



Динаміка суспільно-політичних поглядів в Україні

26 травня - 10 червня 2018



Методологія

- Дослідження проводилося Соціологічною групою «Рейтинг» на замовлення Міжнародного Республіканського Інституту.
- Опитування проводилося по всій Україні (крім окупованих територій Криму і Донбасу) з 26 травня по 10 червня 2018 року. Метод опитування - особисте інтерв'ю у респондента вдома.
- Всього було опитано 2400 жителів України віком 18 років і старше, які мають право голосувати. Вибірка репрезентативна за статтю, віком, областю і розміром населеного пункту. Розподіл населення за областями та населеними пунктами здійснено на основі статистичних даних Центральної Виборчої Комісії (вибори до Верховної Ради 2014), розподіл населення за статтю і віком здійснено на основі даних Державного комітету статистики України станом на 1/01/2017.
- Для побудови вибірки використовувався багатоступінчастий імовірнісний вибірковий метод, а для відбору респондента - випадковий маршрут і правило останнього дня народження.
 - Перший етап: територія України була поділена на 25 адміністративних регіонів (24 області та Київ). Опитування проводилося у всіх областях України, крім окупованих територій Криму та Донбасу.
 - Другий етап: територія кожної області була поділена на сільські та міські одиниці. Населені пункти були розподілені на типи за кількістю жителів:
 - Міста з населенням понад 1 мільйон
 - Міста з населенням 500, 000-999, 000
 - Міста з населенням 100, 000-499, 000
 - Міста з населенням 50, 000-99, 000
 - Міста з населенням до 50, 000
 - Села
 - Міста і села були відібрані за методом PPS (probability proportional to size). Кількість відібраних міст/сіл у кожній області пропорційна частці населення, що живе в містах / селах певного типу в кожній області.
 - Третій етап: домогосподарства були відібрані методом випадкового маршруту, а респонденти - за правилом останнього дня народження.
- Допустима похибка не перевищує 2.0%.
- Коефіцієнт досяжності респондентів - 62.7%.
- Сума відсотків відповідей у графіках та діаграмах може не дорівнювати 100% через округлення.
- Дослідження фінансувалося [Агентством США з міжнародного розвитку \(USAID\)](#).
- У розподілі щодо політичних симпатій представлені ТОП-9 партій. Кількість респондентів, що голосували за інші партії не є достатньою для достовірного аналізу.

Розподіл регіонів

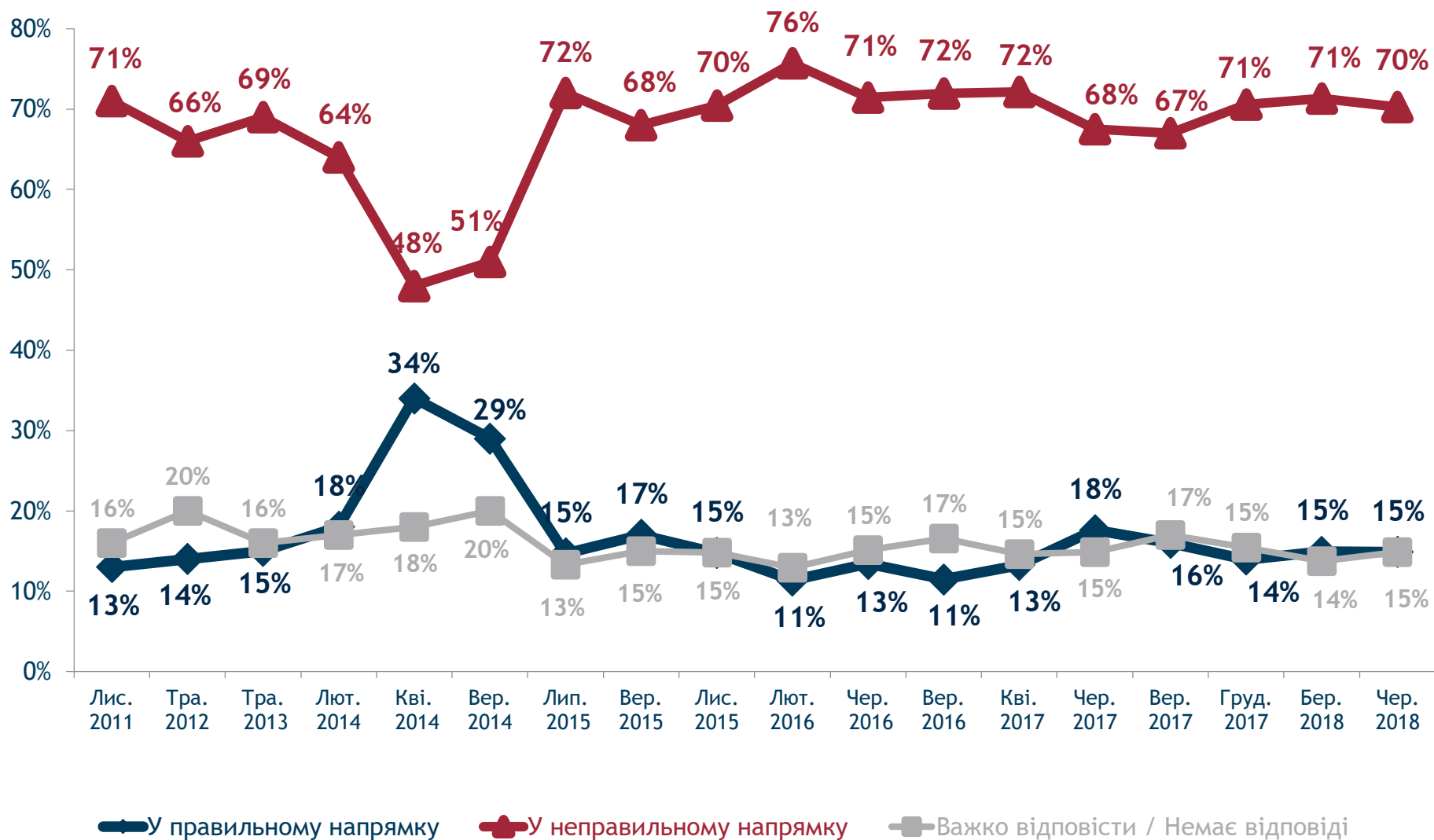


*Через російську окупацію Криму і триваючий конфлікт на Сході України, жителі Криму та контрольованих сепаратистами частин Донецької, Луганської областей не брали участі у цьому опитуванні



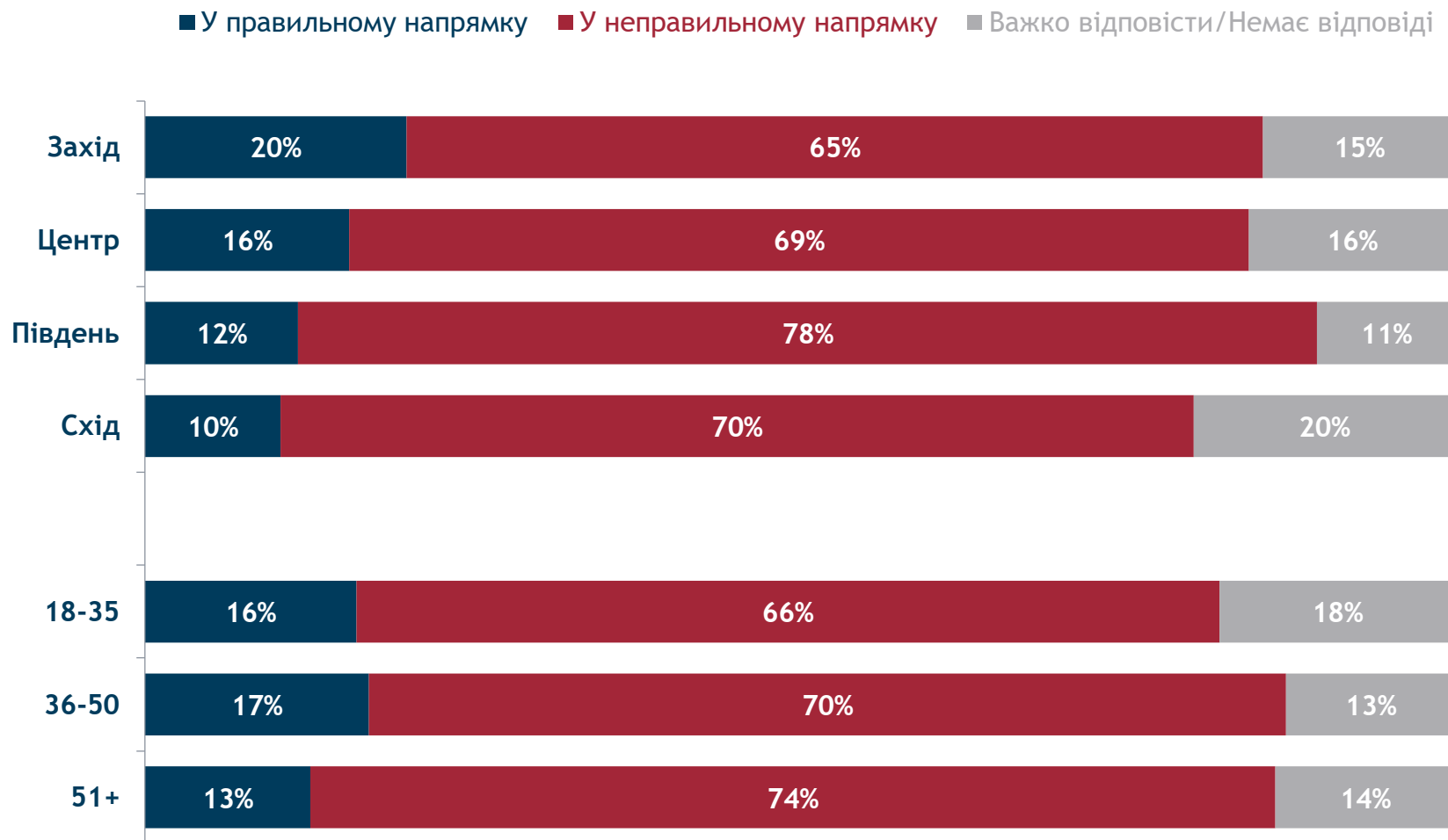
Загальні настрої

Як Ви вважаєте, загалом, справи в Україні йдуть у правильному чи неправильному напрямку?

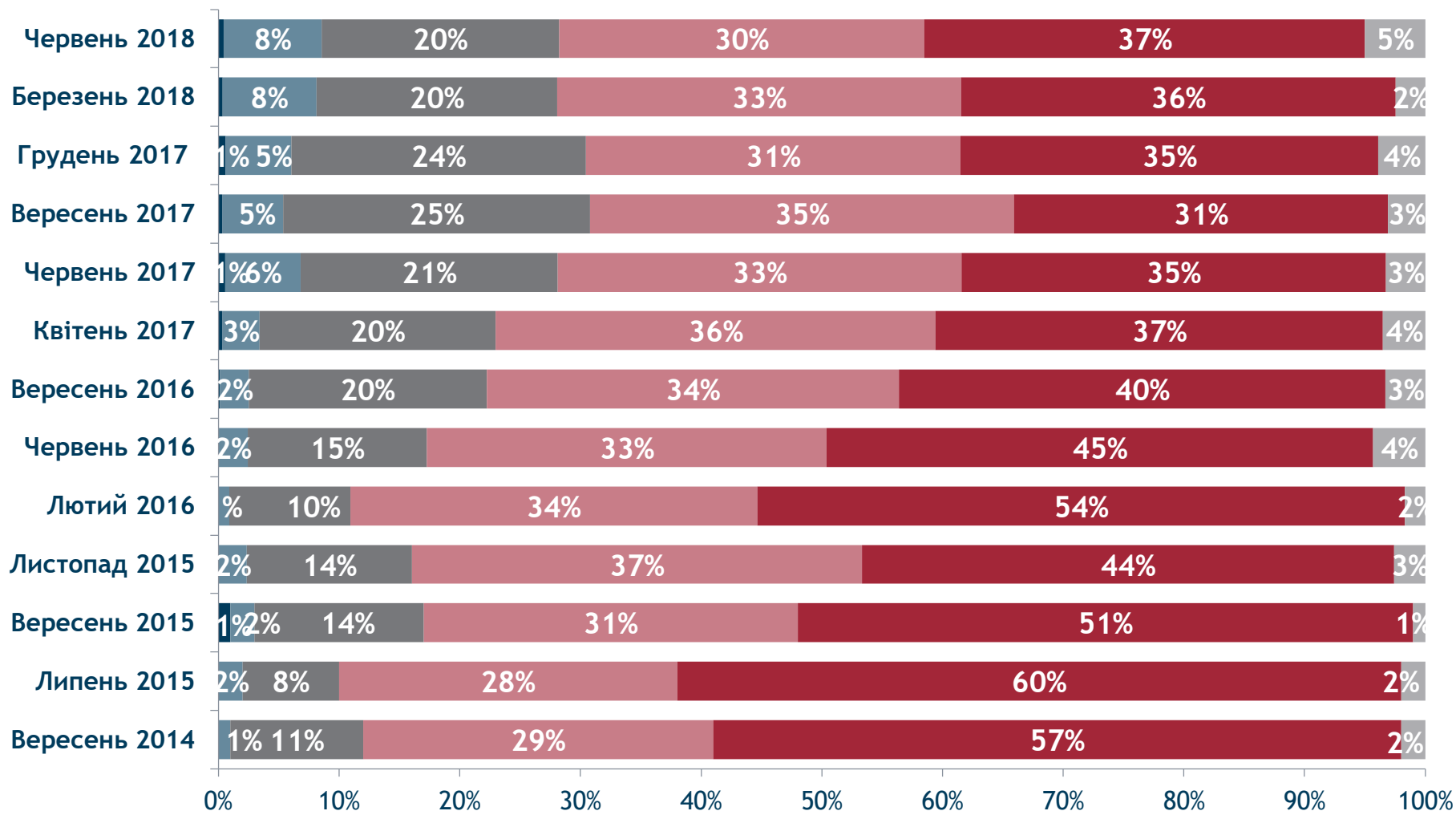


Як Ви вважаєте, загалом, справи в Україні йдуть у правильному чи неправильному напрямку?

Вік, регіони



Як змінилося за останні 12 місяців економічне становище в Україні?



■ Набагато покращилось

■ Дещо покращилось

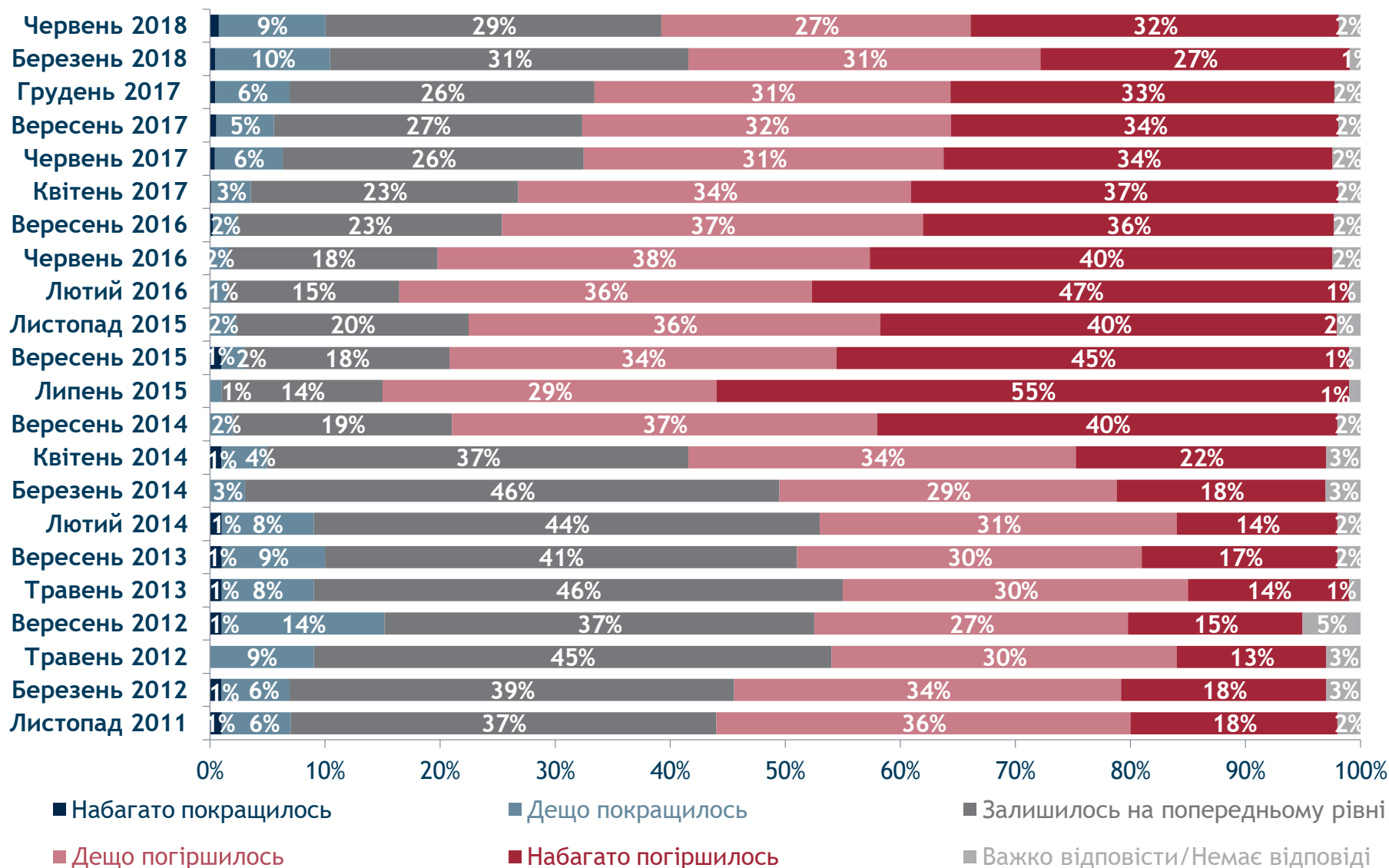
■ Залишилось на попередньому рівні

■ Дещо погіршилось

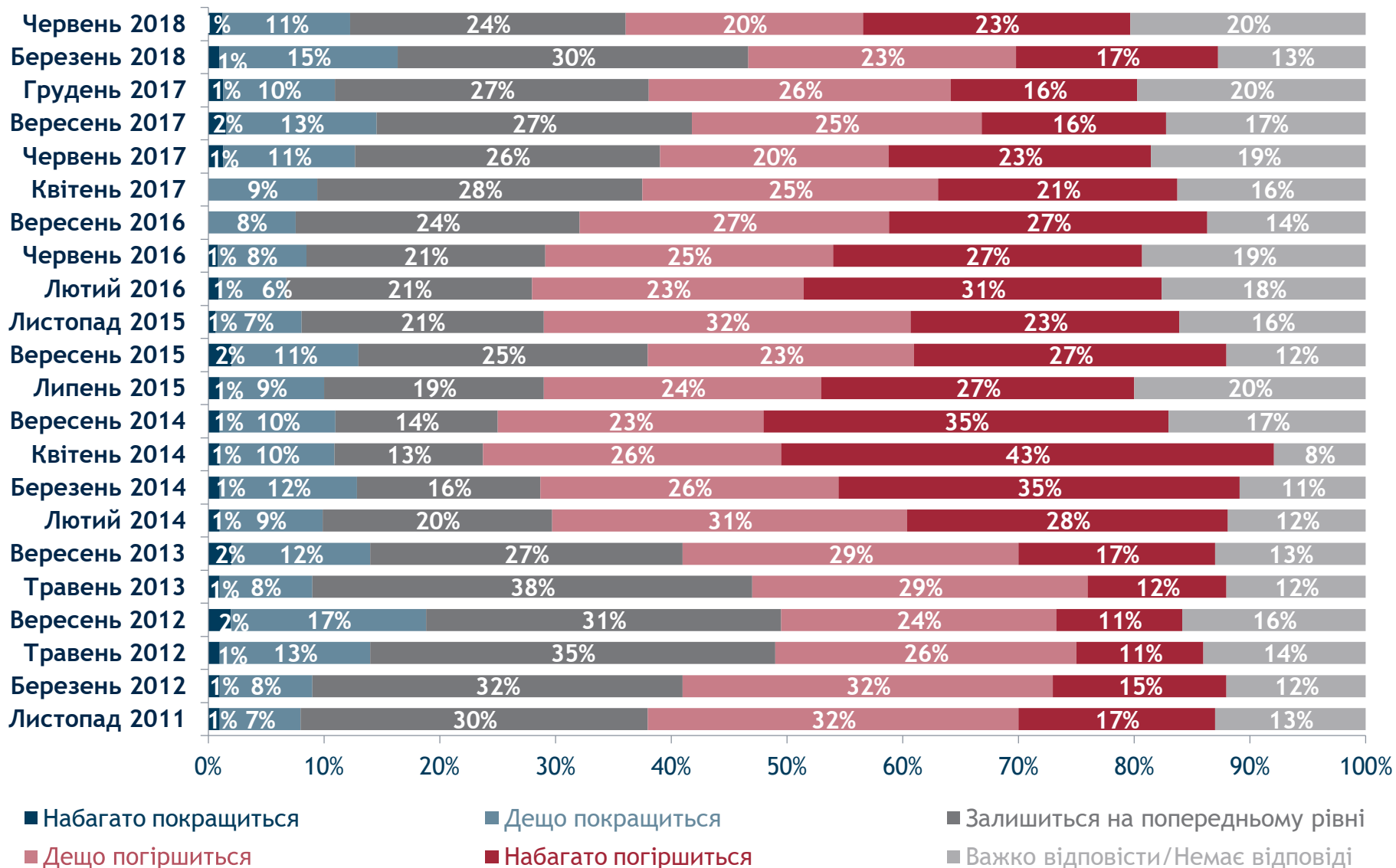
■ Набагато погіршилось

■ Важко відповісти/Немає відповіді

Як змінилося за останні 12 місяців економічне становище Вашої сім'ї?



На Вашу думку, як зміниться економічне становище в Україні в найближчі 12 місяців?





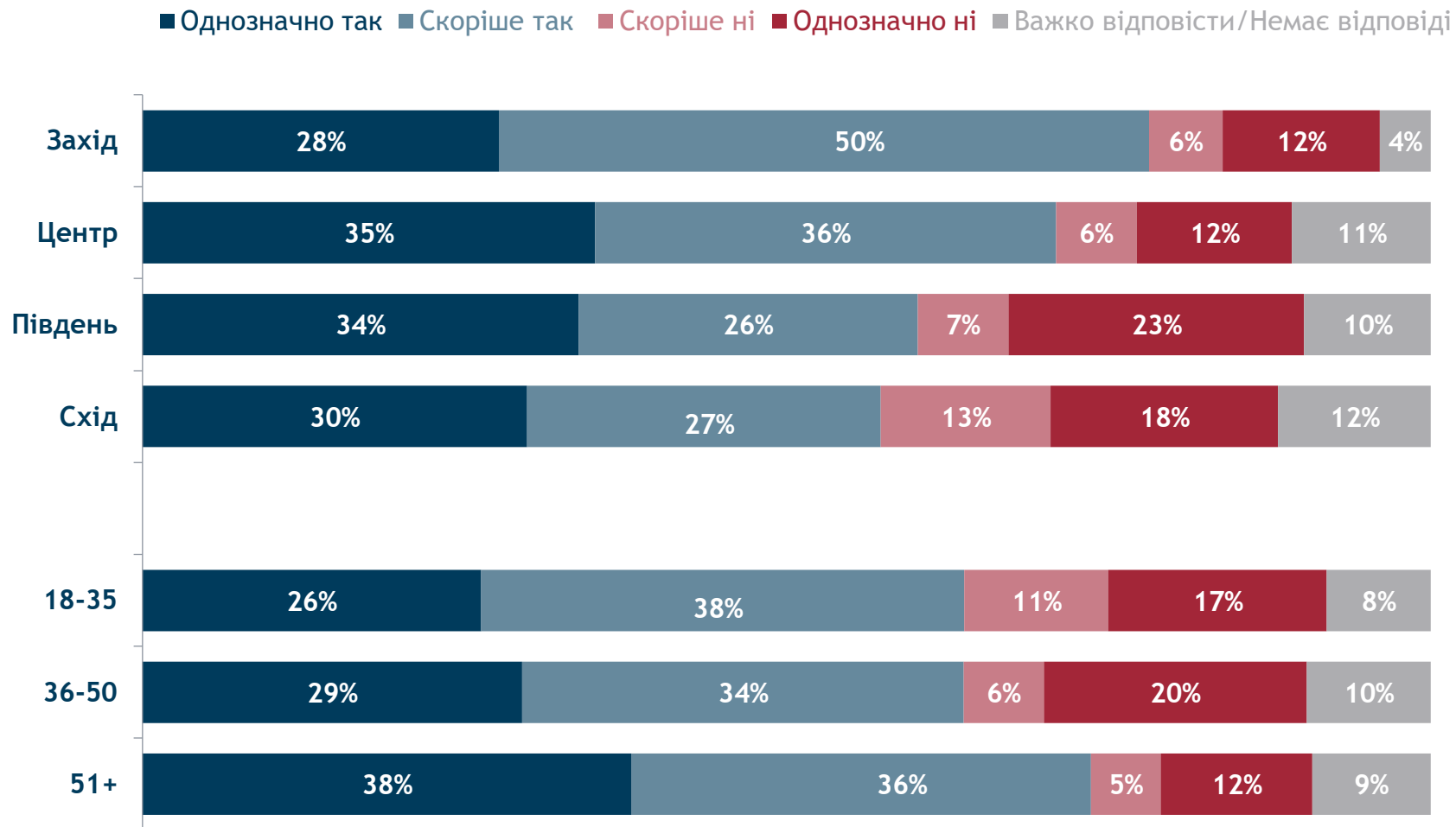
Електоральні настрої

Чи плануєте Ви голосувати на парламентських виборах, запланованих на жовтень 2019 року?



Чи плануєте Ви голосувати на парламентських виборах, запланованих на жовтень 2019 року?

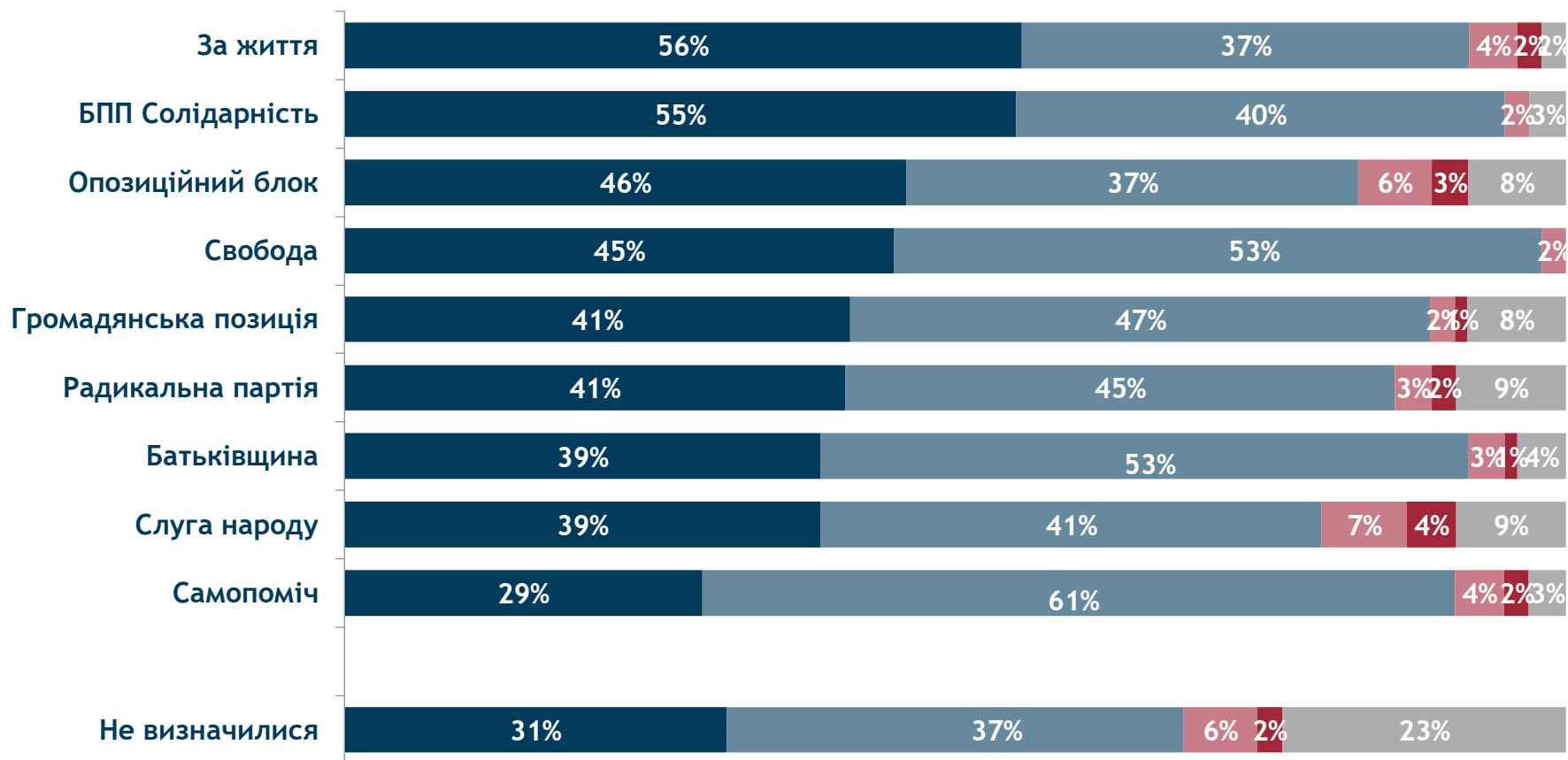
Вік, регіони



Чи плануєте Ви голосувати на парламентських виборах, запланованих на жовтень 2019 року?

Політичні симпатії

■ Однозначно так
 ■ Скоріше так
 ■ Скоріше ні
 ■ Однозначно ні
 ■ Важко відповісти/Немає відповіді



Якби парламентські вибори проводилися наступної неділі, а виборчий список виглядав би так, за яку політичну партію Ви би проголосували?

(Серед усіх)



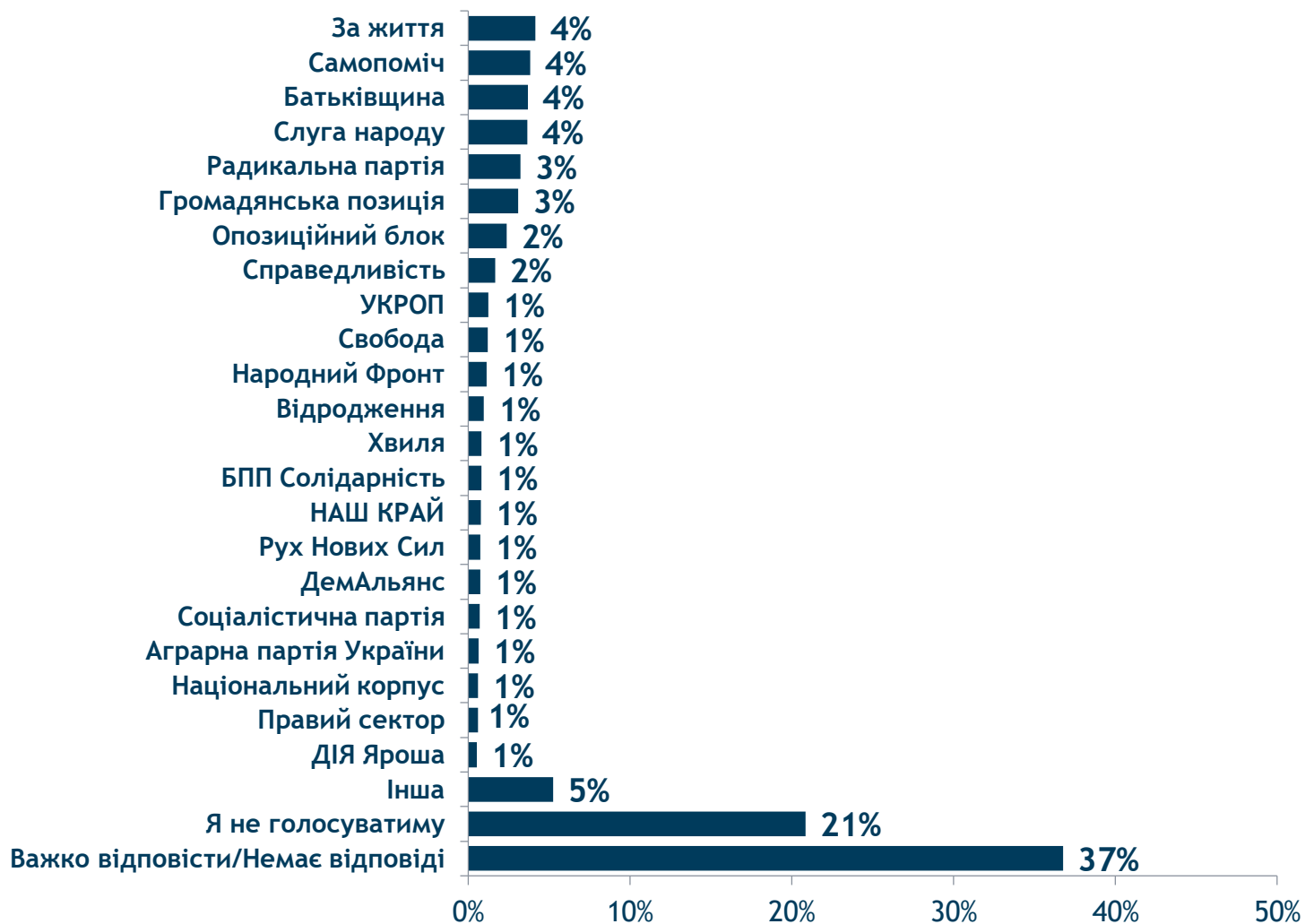
Якби парламентські вибори проводилися наступної неділі, а виборчий список виглядав би так, за яку політичну партію Ви би проголосували?

(Серед тих, хто має намір голосувати, n=1630)



Якби парламентські вибори проводилися наступної неділі, а політична партія, яку Ви підтримуєте, не брала б участі у виборах, за яку іншу політичну партію Ви би проголосували?

(Серед усіх)



Якби парламентські вибори проводилися наступної неділі, а політична партія, яку Ви підтримуєте, не брала б участі у виборах, за яку іншу політичну партію Ви би проголосували?

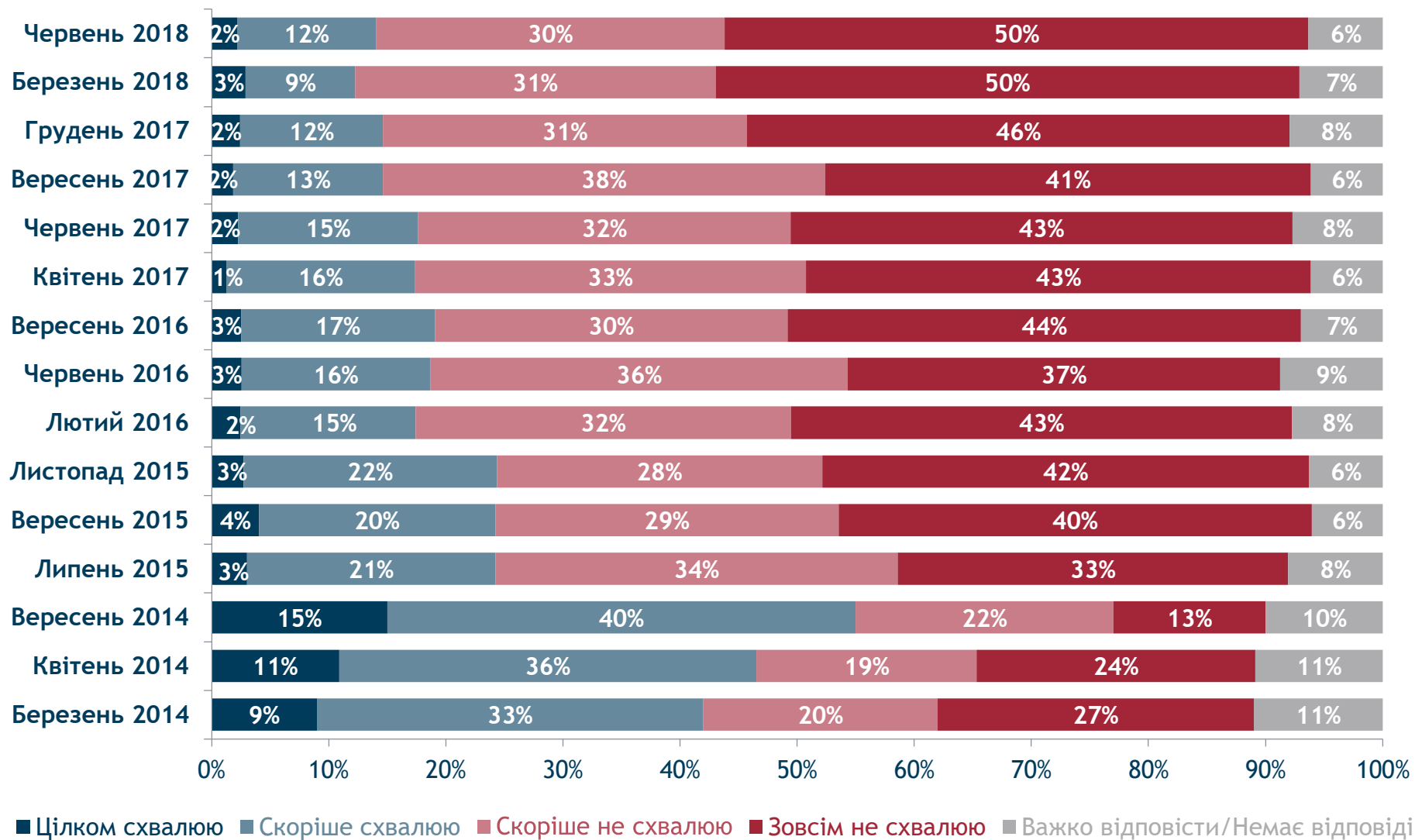
(Серед тих, хто має намір голосувати, n=1630)





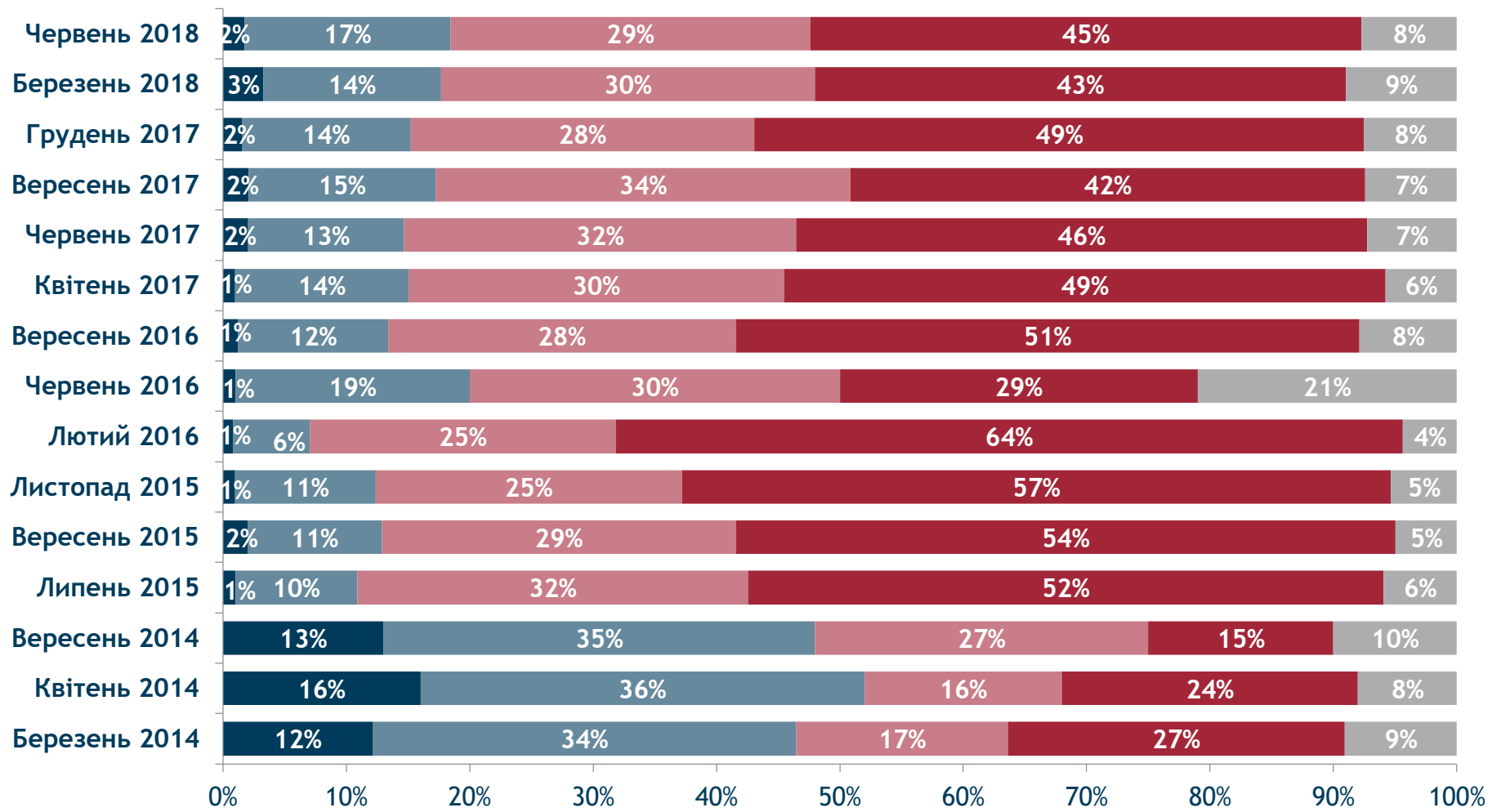
Оцінка діяльності влади

Ви схвалюєте чи не схвалюєте діяльність Президента України Петра Порошенка*?



* У березні-квітні 2014 досліджувалося ставлення до діяльності в.о. Президента О.Турчинова

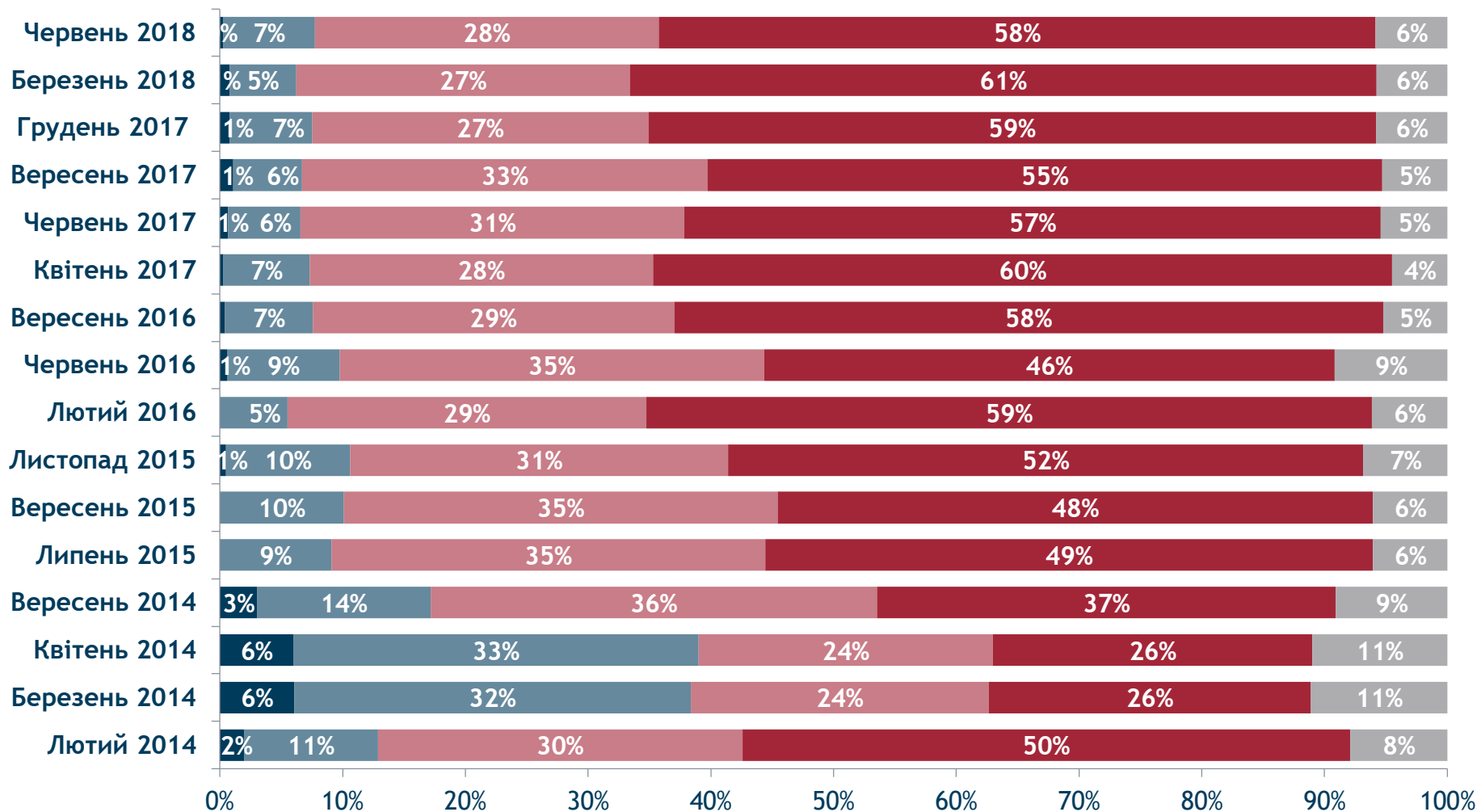
Ви схвалюєте чи не схвалюєте діяльність Кабінету Міністрів під керівництвом Володимира Гройсмана*?



■ Цілков схвалюю ■ Скоріше схвалюю ■ Скоріше не схвалюю ■ Зовсім не схвалюю ■ Важко відповісти/Немає відповіді

* До квітня 2016 року Кабінет Міністрів України очолював А. Яценюк

Ви схвалюєте чи не схвалюєте діяльність Верховної Ради України?



■ Цілком схвалюю ■ Скоріше схвалюю ■ Скоріше не схвалюю ■ Зовсім не схвалюю ■ Важко відповісти/Немає відповіді

Що державна влада повинна зробити, в першу чергу, щоби підвищити Вашу довіру до них?

ДО ТРЬОХ ВІДПОВІДЕЙ



Що державна влада повинна зробити, в першу чергу, щоби підвищити Вашу довіру до них?

ДО ТРЬОХ ВІДПОВІДЕЙ

	18-35	36-50	51+	Захід	Центр	Південь	Схід
Завершити війну на Донбасі	71%	68%	73%	62%	74%	76%	71%
Поліпшити економіку	49%	46%	41%	47%	42%	49%	40%
Боротися з корупцією та реформувати судову систему	34%	32%	29%	29%	39%	25%	27%
Створити робочі місця	31%	26%	22%	30%	21%	31%	23%
Збільшити пенсії та соціальні допомоги	13%	17%	38%	25%	28%	21%	23%
Збільшити зарплату	22%	28%	19%	24%	21%	21%	24%
Покращити рівень медичних послуг	19%	22%	24%	16%	24%	22%	27%
Повернути Крим до України	10%	10%	7%	10%	10%	6%	9%
Поліпшити інфраструктуру	9%	9%	6%	11%	7%	6%	7%
Боротися зі злочинністю	7%	6%	8%	9%	7%	8%	3%
Підвищити рівень освіти	7%	4%	3%	5%	4%	2%	6%
Поліпшити відносини з Росією	3%	3%	3%	1%	3%	3%	6%
Забезпечити більш тісну інтеграцію з Заходом	3%	2%	2%	5%	2%	1%	2%
Інше	3%	3%	4%	3%	2%	5%	6%
Важко відповісти/Немає відповіді	1%	2%	2%	3%	1%	1%	1%

Що державна влада повинна зробити, в першу чергу, щоби підвищити Вашу довіру до них?

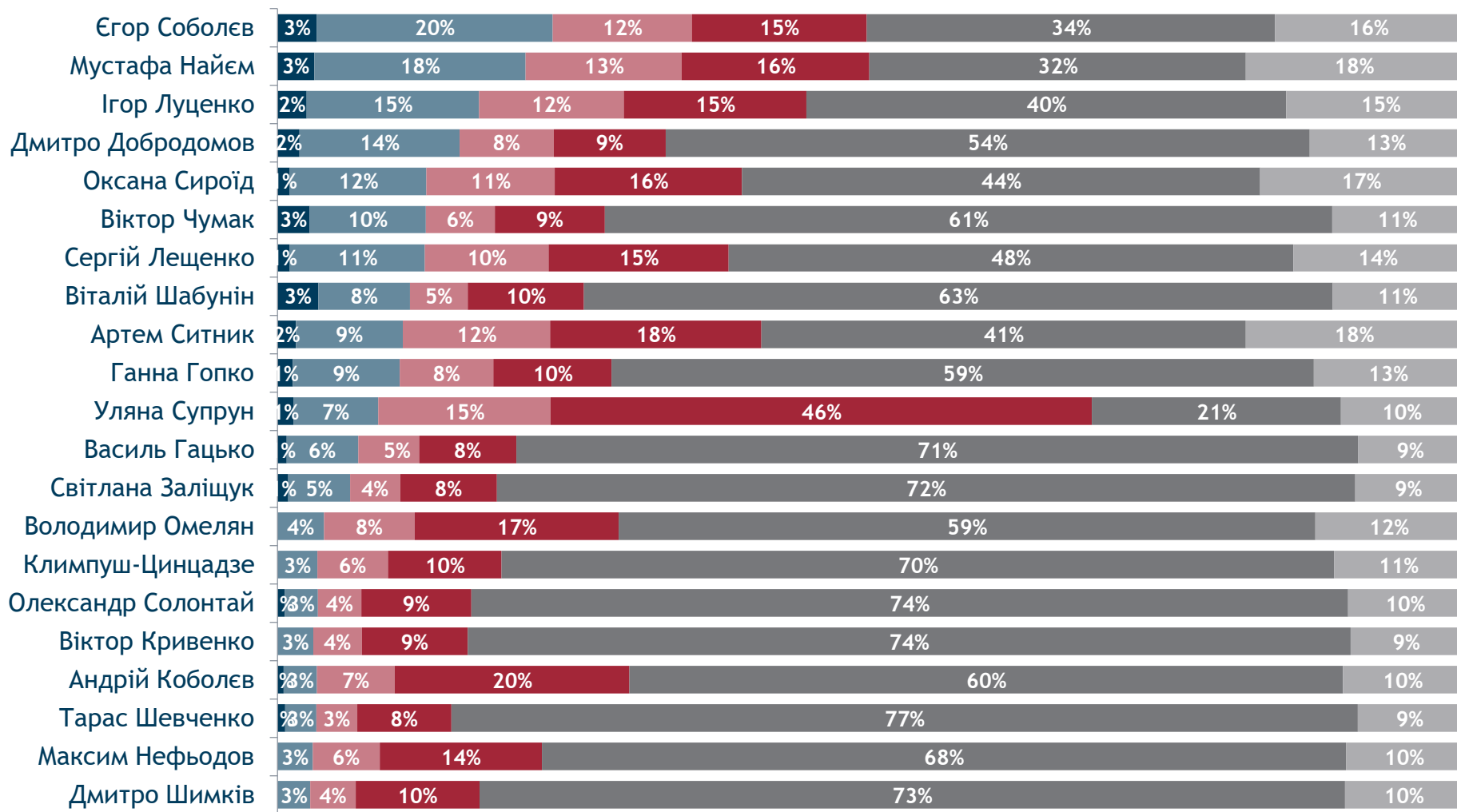
ДО ТРЬОХ ВІДПОВІДЕЙ

	Батьківщина	БПП Солідарність	Громадянська позиція	За життя	Самопоміч	Опозиційний блок	Радикальна партія	Свобода	Слуга народу	Не голосують	Не визначилися
Завершити війну на Донбасі	72%	75%	69%	74%	67%	76%	78%	72%	72%	71%	67%
Поліпшити економіку	41%	44%	44%	47%	41%	45%	43%	42%	48%	44%	47%
Боротися з корупцією та реформувати судову систему	29%	36%	39%	31%	42%	23%	28%	38%	32%	28%	33%
Створити робочі місця	26%	27%	14%	27%	38%	27%	24%	22%	25%	31%	25%
Збільшити пенсії та соціальні допомоги	31%	13%	27%	30%	19%	26%	33%	29%	14%	23%	22%
Збільшити зарплату	29%	17%	19%	19%	27%	22%	22%	32%	22%	25%	21%
Покращити рівень медичних послуг	25%	25%	25%	27%	17%	27%	24%	7%	14%	21%	19%
Повернути Крим до України	8%	18%	4%	5%	8%	4%	9%	11%	19%	8%	7%
Поліпшити інфраструктуру	7%	7%	11%	6%	6%	4%	5%	13%	10%	8%	6%
Боротися зі злочинністю	5%	10%	11%	6%	9%	5%	8%	9%	6%	6%	7%
Підвищити рівень освіти	3%	4%	2%	3%	4%	2%	3%	8%	6%	4%	5%
Поліпшити відносини з Росією	2%	1%	2%	9%	0%	12%	0%	0%	4%	3%	2%
Забезпечити більш тісну інтеграцію з Заходом	3%	1%	6%	1%	3%	0%	3%	5%	1%	1%	1%
Інше	2%	2%	4%	4%	3%	7%	1%	2%	7%	5%	3%
Важко відповісти/Немає відповіді	1%	2%	0%	1%	1%	1%	4%	2%	0%	2%	3%



Ставлення до політиків

Яким є Ваше ставлення до таких українських політиків та представників української влади?



■ Дуже позитивне
 ■ Зовсім негативне

■ Скоріше позитивне
 ■ Не чув про нього/неї

■ Скоріше негативне
 ■ Важко відповісти/Немає відповіді

Яким є Ваше ставлення до таких українських політиків та представників української влади?

Сума відповідей «дуже позитивне» та «скоріше позитивне»

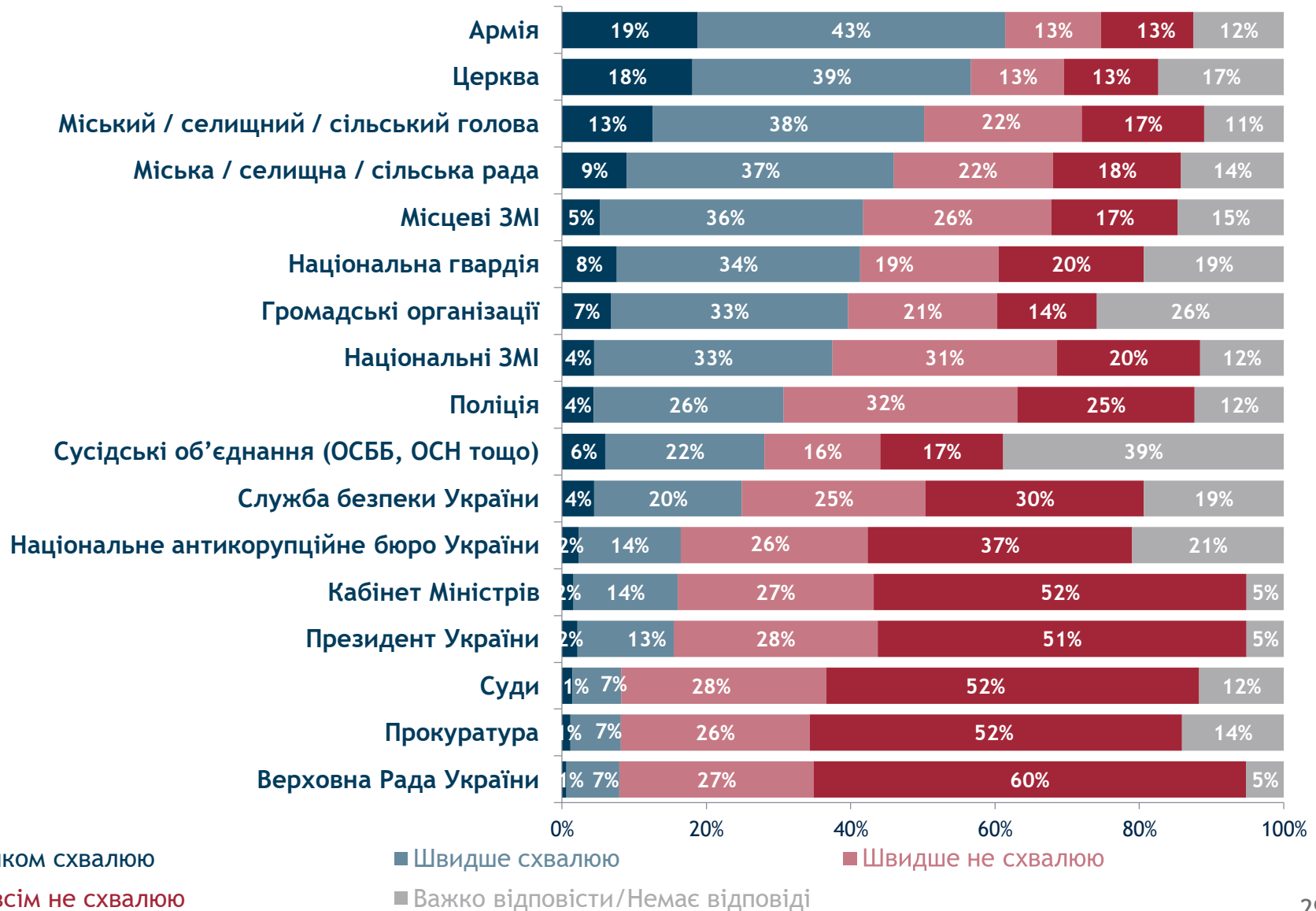
	18-35	36-50	51+	Захід	Центр	Південь	Схід
Єгор Соболев	18%	23%	28%	30%	22%	23%	14%
Мустафа Найєм	18%	19%	24%	22%	20%	27%	12%
Ігор Луценко	13%	15%	21%	24%	17%	17%	5%
Дмитро Добродомов	13%	14%	18%	21%	14%	15%	10%
Оксана Сироїд	10%	13%	15%	17%	13%	12%	6%
Віктор Чумак	11%	11%	15%	13%	13%	13%	9%
Сергій Лещенко	11%	12%	14%	16%	11%	14%	8%
Віталій Шабунін	9%	11%	13%	11%	12%	14%	6%
Артем Ситник	10%	11%	11%	11%	11%	10%	9%
Ганна Гопко	9%	10%	11%	14%	10%	10%	6%
Уляна Супрун	10%	10%	7%	13%	10%	4%	5%
Василь Гацько	7%	6%	7%	6%	8%	8%	4%
Світлана Заліщук	5%	7%	6%	5%	5%	8%	5%
Володимир Омелян	5%	4%	3%	5%	4%	4%	2%
Іванна Климпуш-Цинцадзе	3%	4%	3%	6%	3%	3%	2%
Олександр Солонтай	4%	3%	3%	6%	3%	2%	2%
Віктор Кривенко	3%	3%	4%	3%	4%	2%	4%
Андрій Коболєв	4%	3%	3%	3%	3%	4%	4%
Тарас Шевченко	3%	4%	3%	3%	4%	3%	3%
Максим Нефьодов	3%	4%	3%	3%	3%	4%	3%
Дмитро Шимків	4%	3%	3%	4%	3%	2%	2%

Яким є Ваше ставлення до таких українських політиків та представників української влади?

Сума відповідей «дуже позитивне» та «скоріше позитивне»

	Батьківщина	БПП Солідарність	Громадянська позиція	За життя	Самопоміч	Опозиційний блок	Радикальна партия	Свобода	Слуга народу	Не голосують	Не визначилися
Єгор Соболев	32%	21%	43%	31%	37%	22%	22%	33%	18%	15%	14%
Мустафа Найєм	23%	28%	41%	29%	31%	13%	20%	31%	22%	11%	15%
Ігор Луценко	45%	24%	29%	11%	25%	12%	16%	26%	11%	6%	8%
Дмитро Добродомов	17%	15%	38%	18%	22%	19%	14%	34%	18%	7%	10%
Оксана Сироїд	20%	29%	24%	9%	23%	8%	12%	10%	12%	4%	8%
Віктор Чумак	13%	18%	31%	15%	15%	9%	9%	26%	13%	6%	8%
Сергій Лещенко	14%	17%	26%	16%	21%	11%	10%	14%	10%	6%	7%
Віталій Шабунін	11%	13%	27%	13%	12%	12%	8%	21%	11%	7%	9%
Артем Ситник	12%	24%	25%	11%	12%	10%	7%	15%	11%	4%	7%
Ганна Гопко	11%	30%	24%	3%	15%	9%	6%	22%	13%	2%	6%
Уляна Супрун	8%	35%	14%	2%	13%	4%	7%	9%	7%	3%	6%
Василь Гацько	7%	15%	17%	6%	5%	6%	4%	14%	9%	2%	3%
Світлана Заліщук	5%	13%	13%	5%	9%	7%	3%	9%	6%	1%	4%
Володимир Омелян	6%	23%	6%	4%	7%	3%	1%	10%	2%	1%	1%
Іванна Климпуш-Цинцадзе	2%	19%	6%	1%	6%	3%	4%	4%	4%	1%	1%
Олександр Солонтай	6%	8%	6%	1%	3%	3%	1%	4%	2%	2%	2%
Віктор Кривенко	6%	9%	6%	2%	5%	1%	3%	10%	3%	0%	0%
Андрій Коболев	4%	15%	3%	4%	2%	4%	3%	11%	3%	1%	1%
Тарас Шевченко	6%	8%	7%	2%	3%	4%	3%	2%	3%	1%	1%
Максим Нефьодов	6%	13%	5%	3%	2%	5%	1%	2%	1%	0%	1%
Дмитро Шимків	4%	16%	4%	2%	9%	1%	1%	4%	3%	1%	0%

Ви схвалюєте чи не схвалюєте діяльність таких державних та недержавних інституцій?





Проблеми

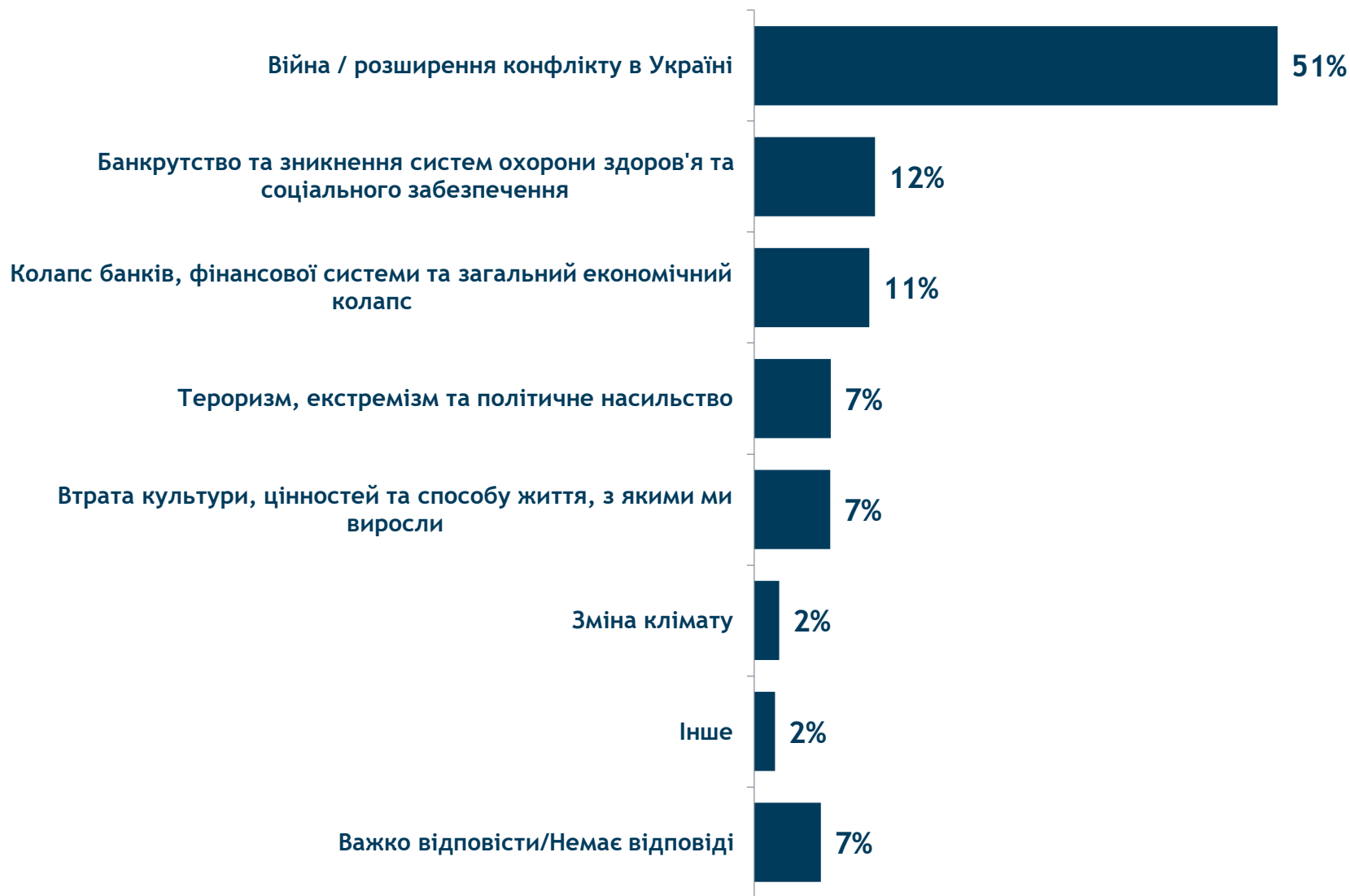
Будь ласка, скажіть, які ТРИ проблеми з перелічених є найважливішими для України?



Будь ласка, скажіть, які ТРИ проблеми з перелічених є найважливішими для Вас особисто?



З огляду на довгострокові перспективи, що становить найбільшу загрозу нашому життю та майбутньому наших дітей?



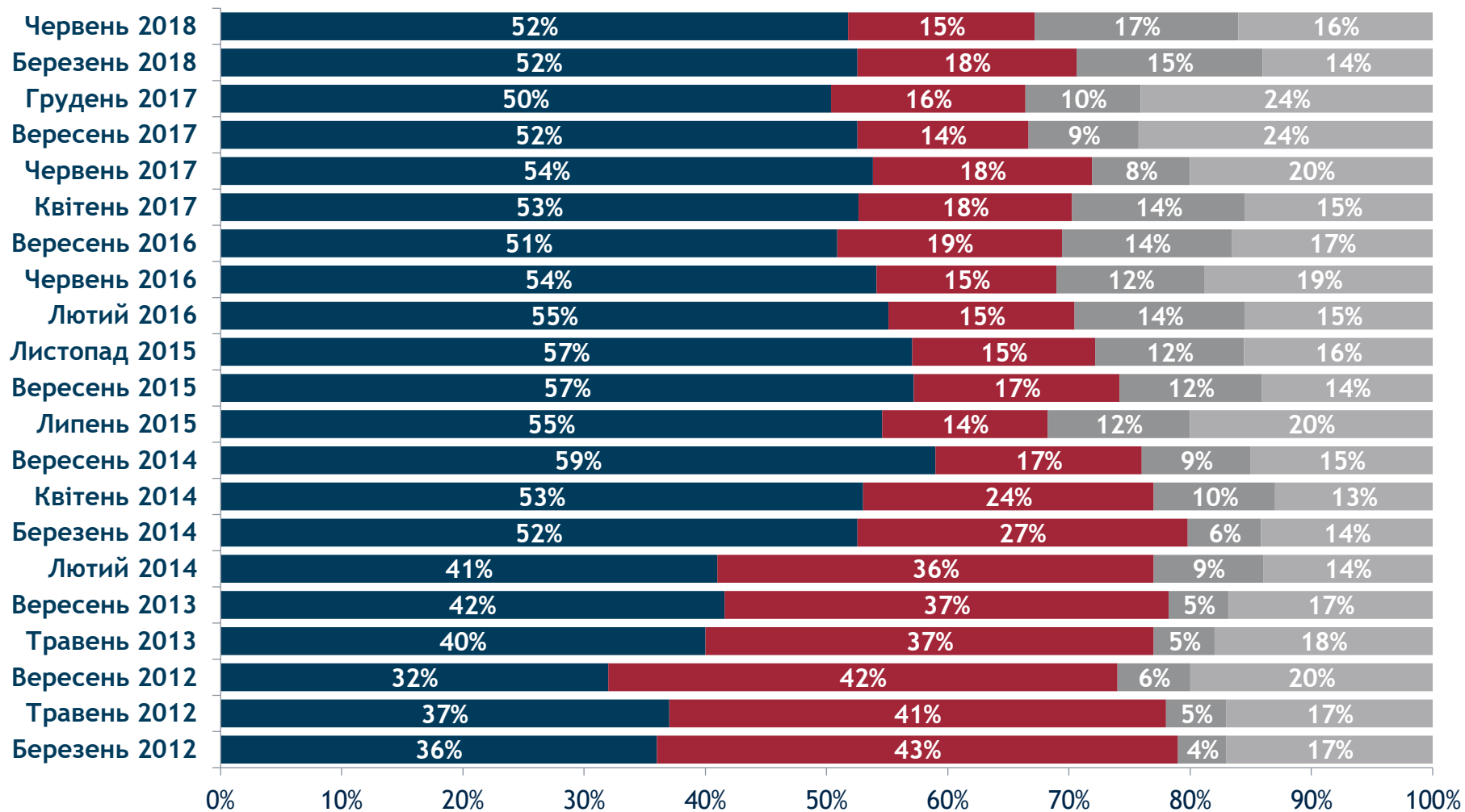
З огляду на довгострокові перспективи, що становить найбільшу загрозу нашому життю та майбутньому наших дітей?

	18-35	36-50	51+	Захід	Центр	Південь	Схід
Війна / розширення конфлікту в Україні	49%	49%	54%	49%	49%	54%	55%
Банкрутство та зникнення систем охорони здоров'я та соціального забезпечення	10%	12%	13%	12%	13%	9%	13%
Колапс банків, фінансової системи та загальний економічний колапс	13%	12%	10%	9%	10%	17%	8%
Тероризм, екстремізм та політичне насильство	9%	6%	7%	12%	8%	5%	5%
Втрата культури, цінностей та способу життя, з якими ми виростили	7%	8%	7%	6%	9%	5%	9%
Зміна клімату	2%	3%	2%	3%	2%	3%	2%
Інше	2%	2%	2%	1%	2%	2%	3%
Важко відповісти/Немає відповіді	8%	6%	5%	8%	7%	5%	5%



Ціннісні орієнтації. Зовнішньополітичні симпатії

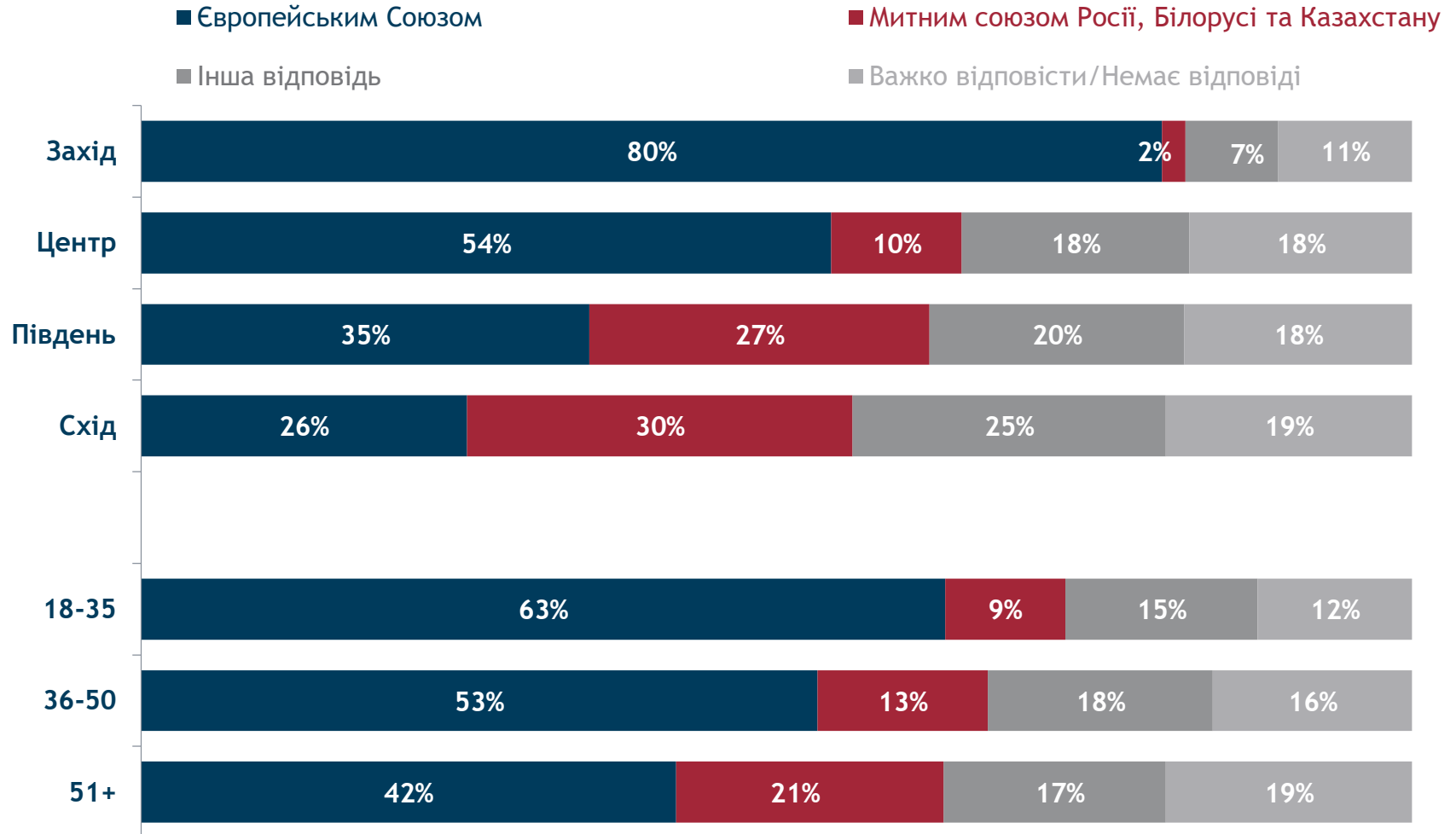
Якби Україна могла стати членом тільки одного міжнародного економічного союзу, це слід було би зробити з:



■ Європейським Союзом ■ Митним союзом Росії, Білорусі та Казахстану ■ Інша відповідь ■ Важко відповісти/Немає відповіді

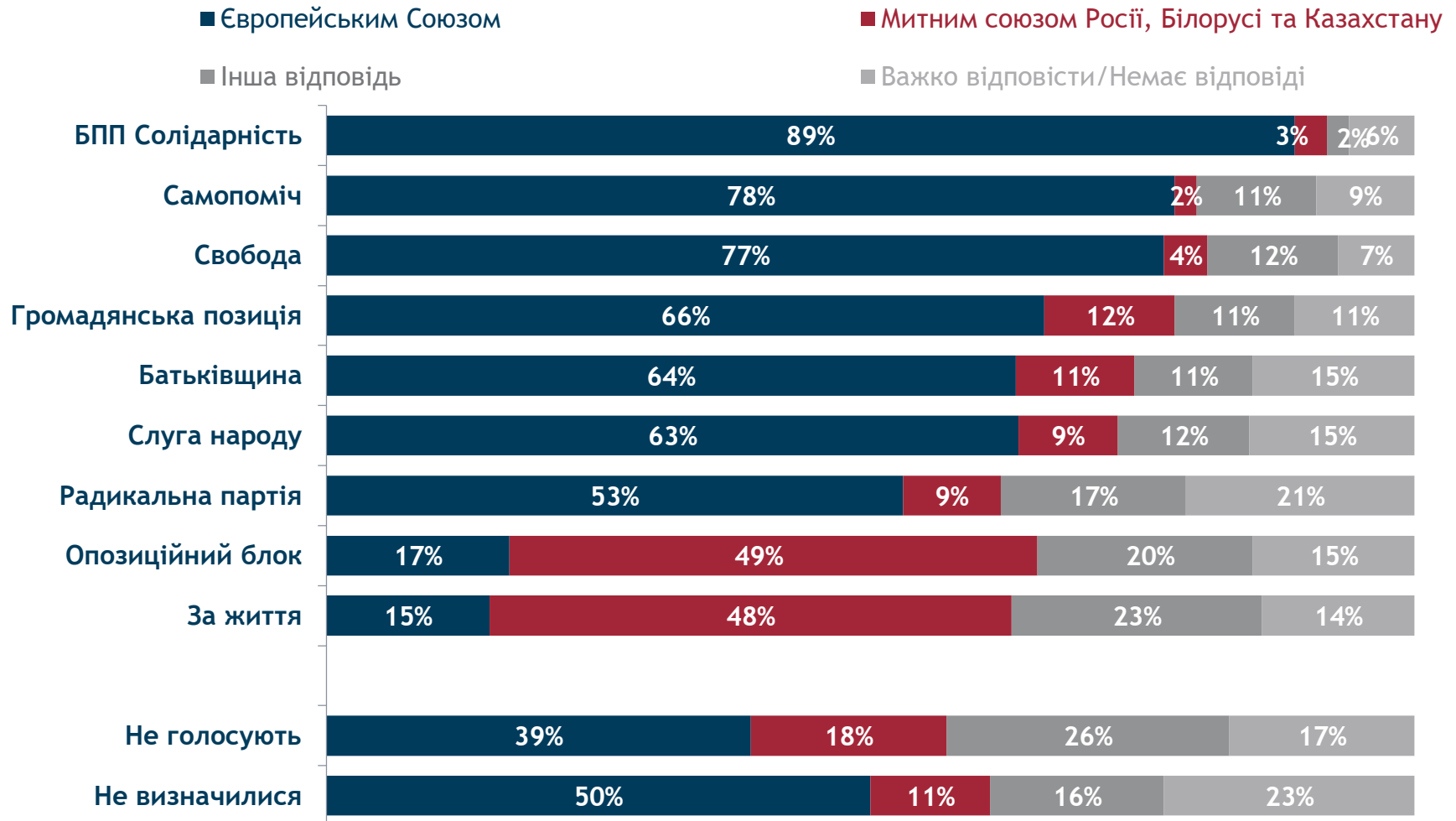
Якби Україна могла стати членом тільки одного міжнародного економічного союзу, це слід було би зробити з:

Вік, регіони



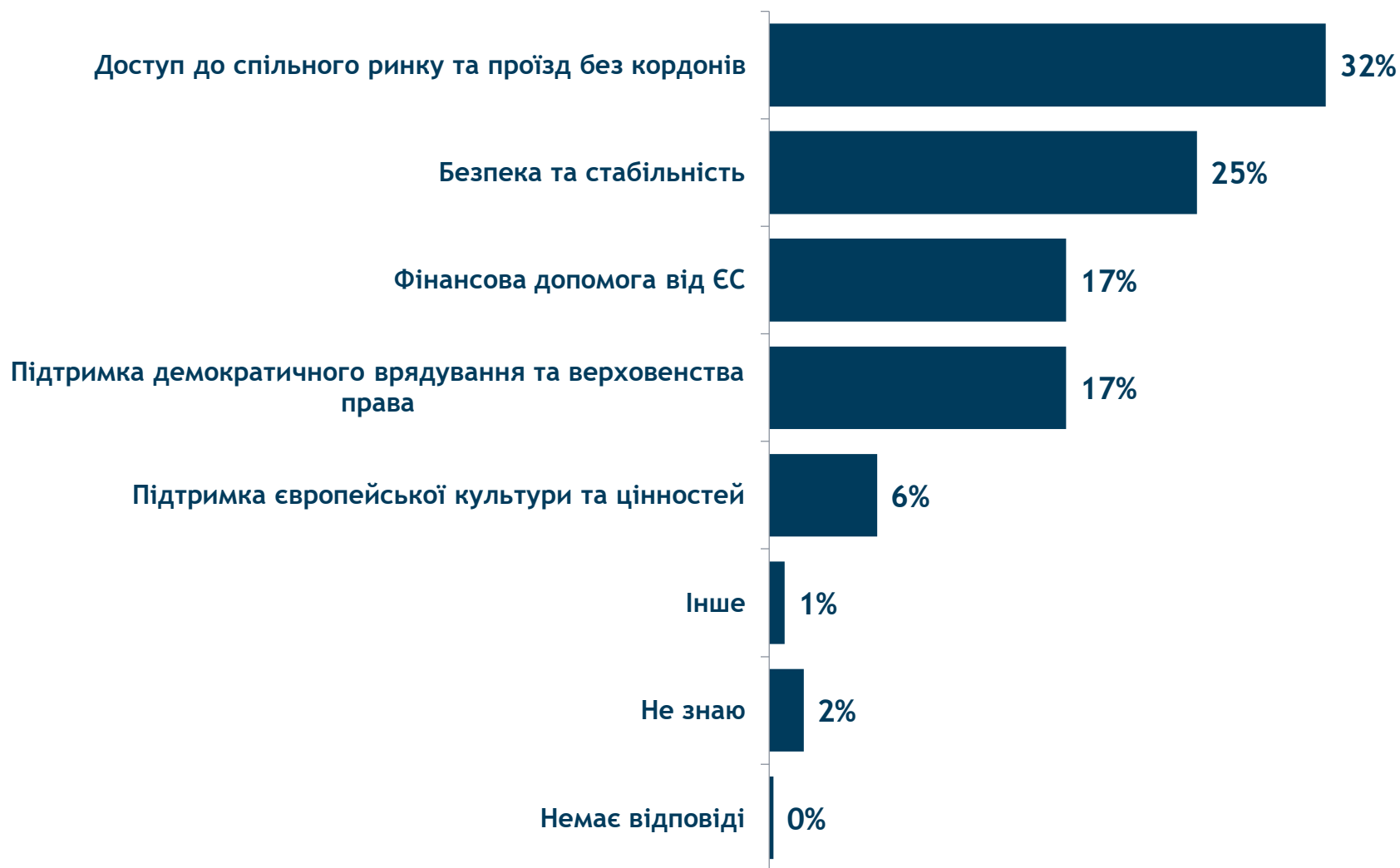
Якби Україна могла стати членом тільки одного міжнародного економічного союзу, це слід було би зробити з:

Політичні симпатії



На Вашу думку, яку найбільшу користь отримала б Україна від членства в Європейському Союзі?

Серед прихильників вступу до Європейського Союзу, n=1242

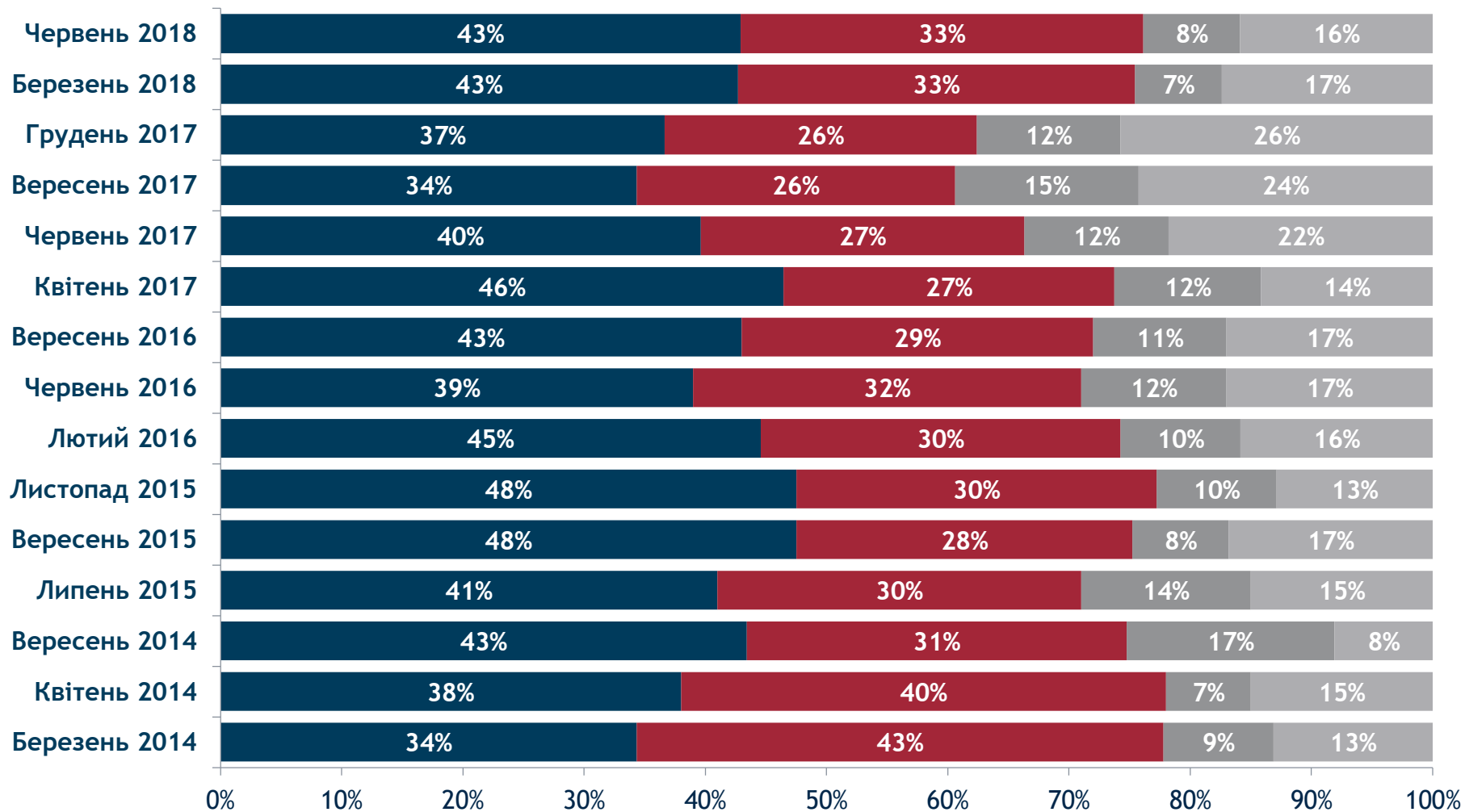


На Вашу думку, яку найбільшу користь отримала б Україна від членства в Європейському Союзі?

Серед прихильників вступу до Європейського Союзу, n=1242

	18-35	36-50	51+	Захід	Центр	Південь	Схід
Доступ до спільного ринку та проїзд без кордонів	36%	34%	26%	32%	32%	33%	30%
Безпека та стабільність	22%	21%	30%	21%	27%	26%	29%
Фінансова допомога від ЄС	15%	17%	19%	23%	14%	13%	13%
Підтримка демократичного врядування та верховенства права	17%	21%	15%	14%	19%	19%	18%
Підтримка європейської культури та цінностей	7%	4%	7%	6%	7%	6%	2%
Інше	1%	1%	1%	1%	1%	1%	4%
Не знаю	2%	1%	3%	3%	1%	2%	3%
Немає відповіді	0%	1%	0%	0%	0%	0%	0%

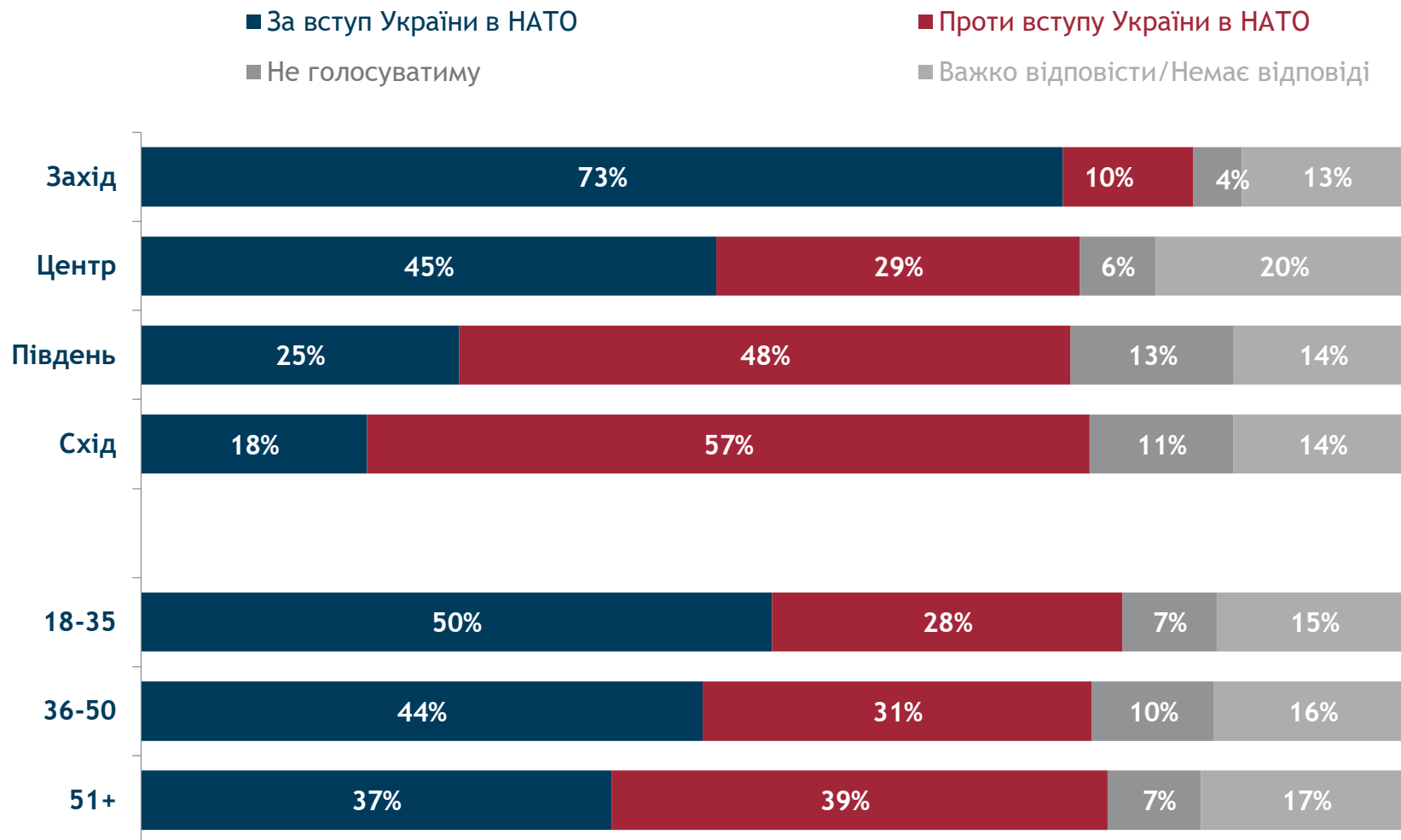
Якби сьогодні проводився референдум про вступ України в НАТО, як би Ви проголосували?



■ За вступ України в НАТО ■ Проти вступу України в НАТО ■ Не голосуватиму ■ Важко відповісти/Немає відповіді

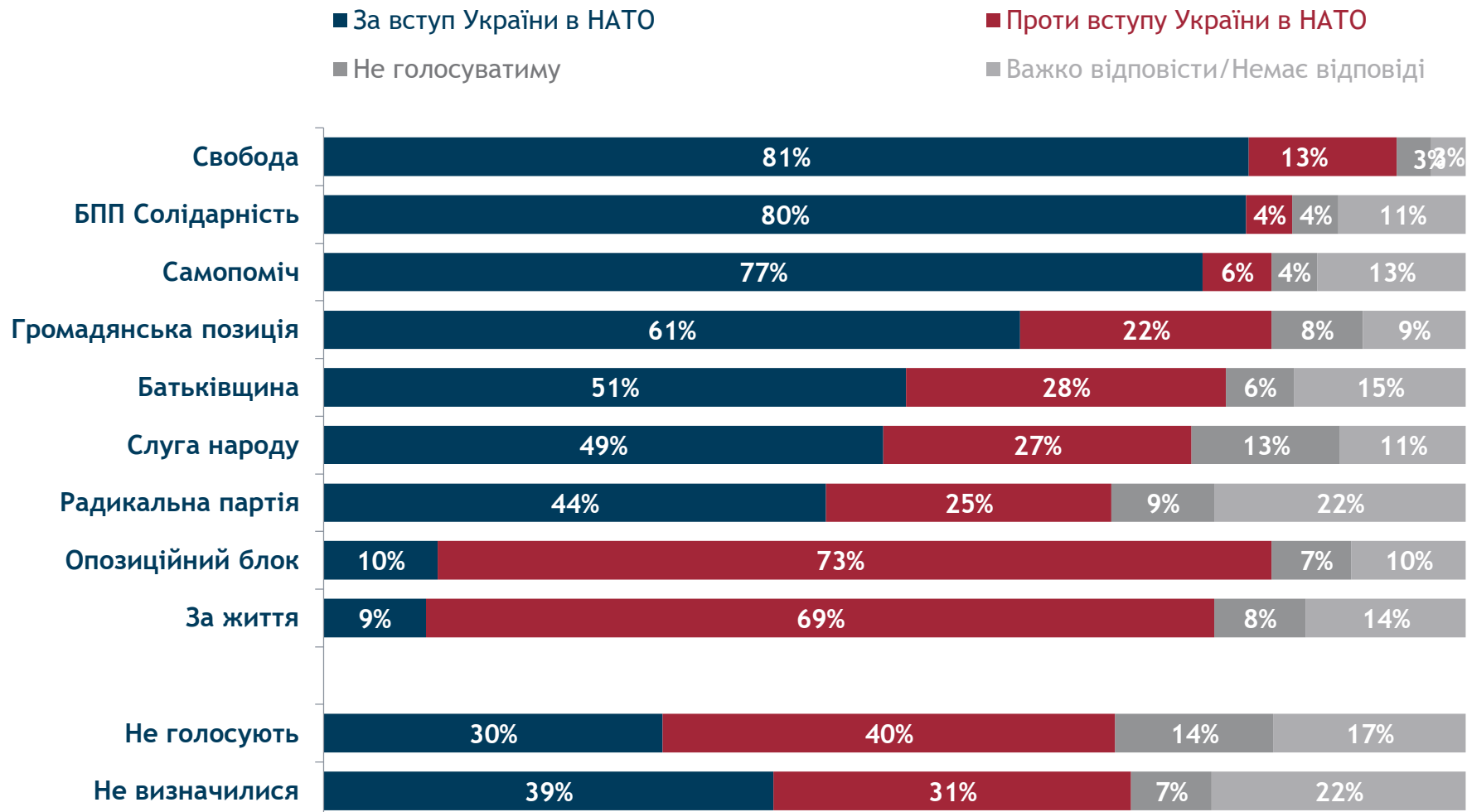
Якби сьогодні проводився референдум про вступ України в НАТО, як би Ви проголосували?

Вік, регіони



Якби сьогодні проводився референдум про вступ України в НАТО, як би Ви проголосували?

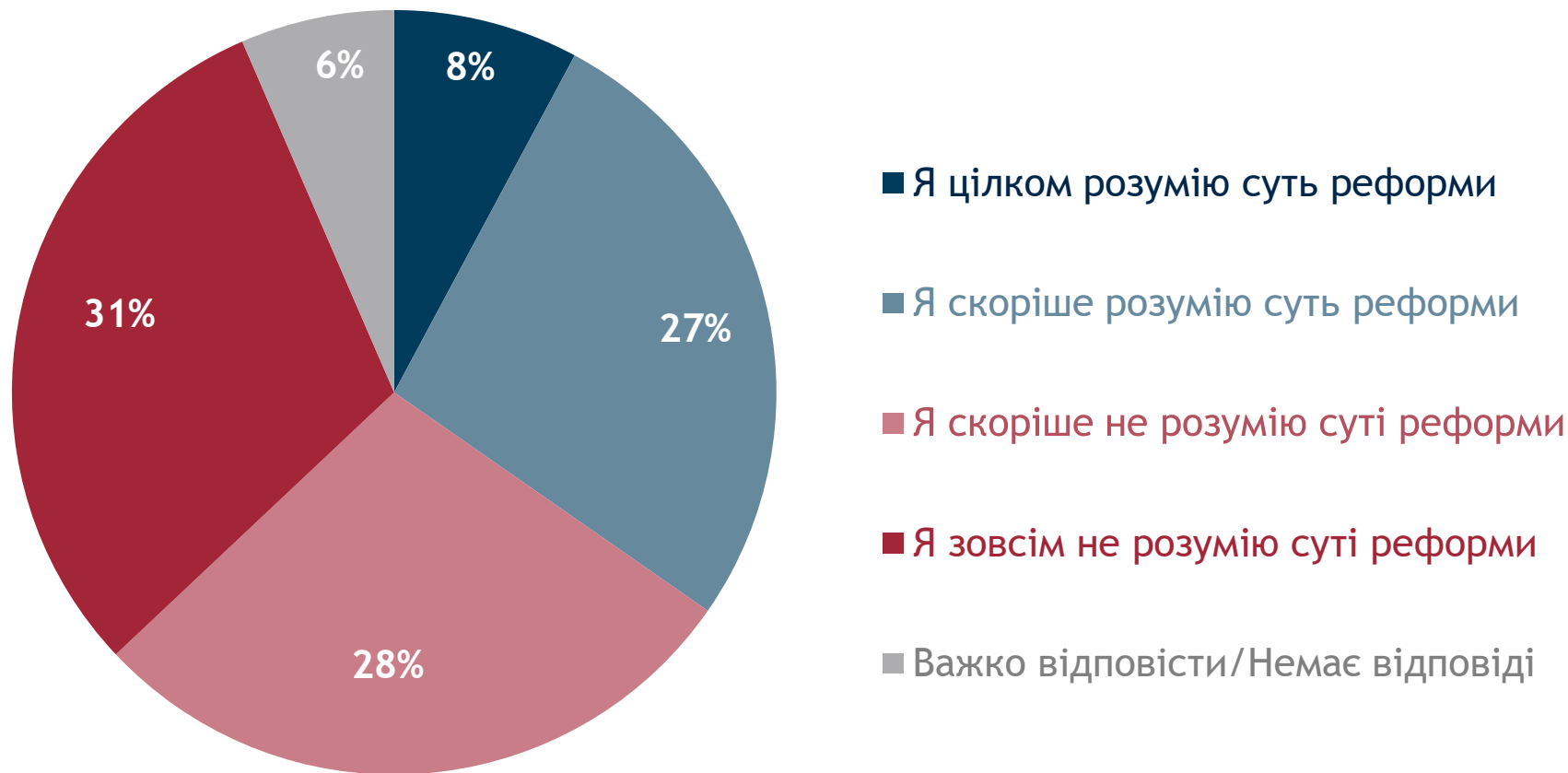
Політичні симпатії





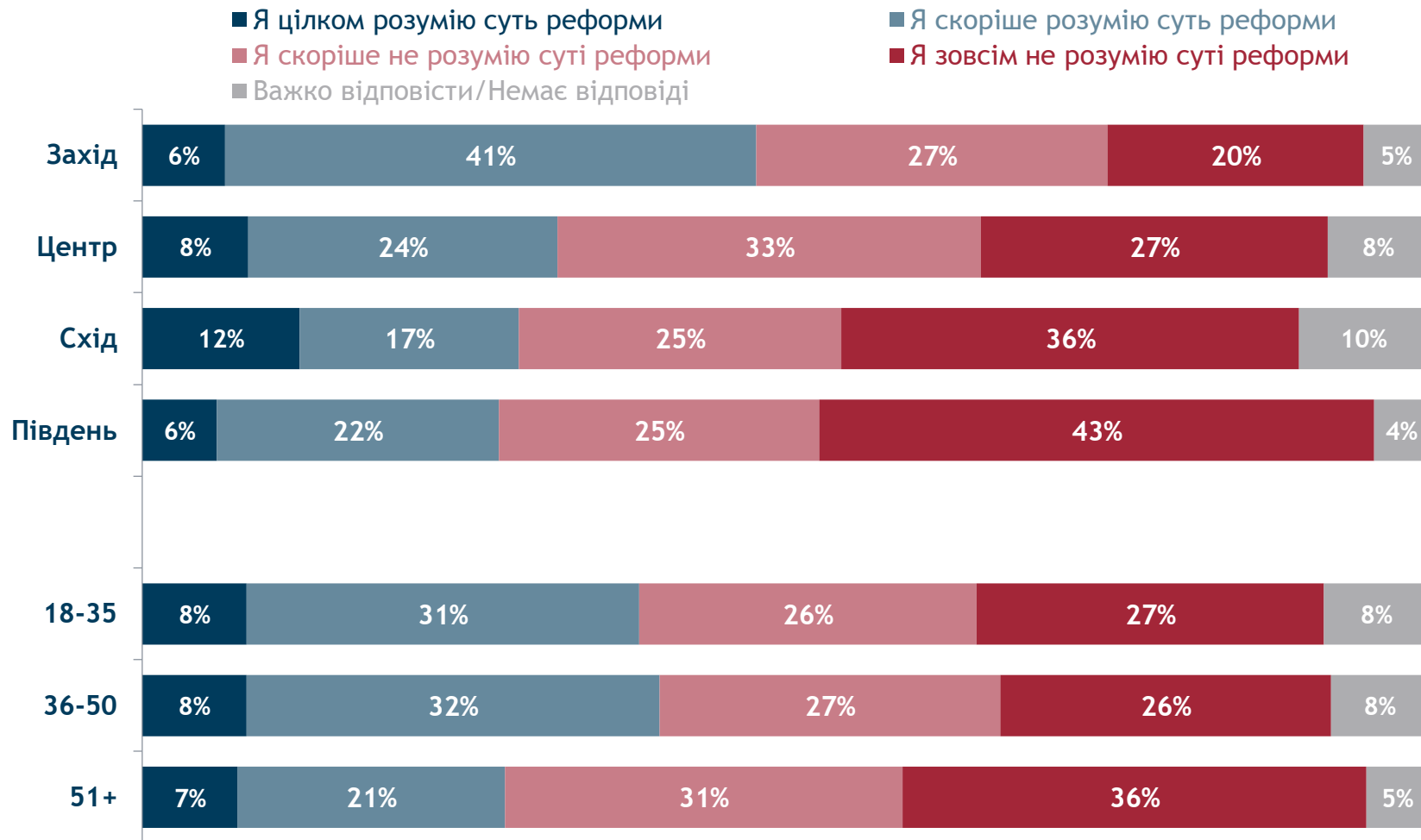
Ставлення до реформи системи охорони здоров'я

Як Ви оцінюєте власний рівень розуміння реформи системи охорони здоров'я, яку очолює виконуюча обов'язків Міністра охорони здоров'я Уляна Супрун?

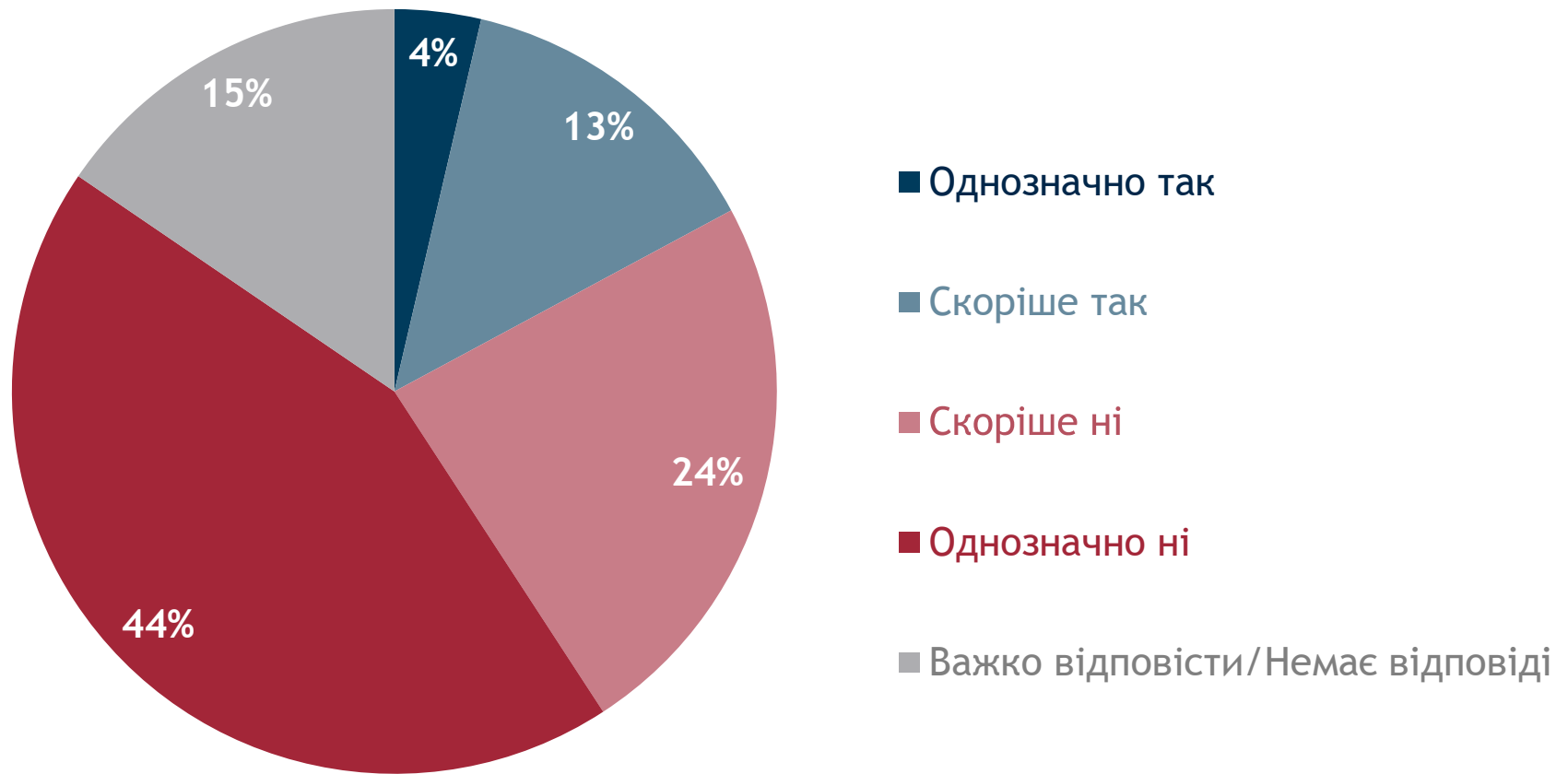


Як Ви оцінюєте власний рівень розуміння реформи системи охорони здоров'я, яку очолює виконуюча обов'язків Міністра охорони здоров'я Уляна Супрун?

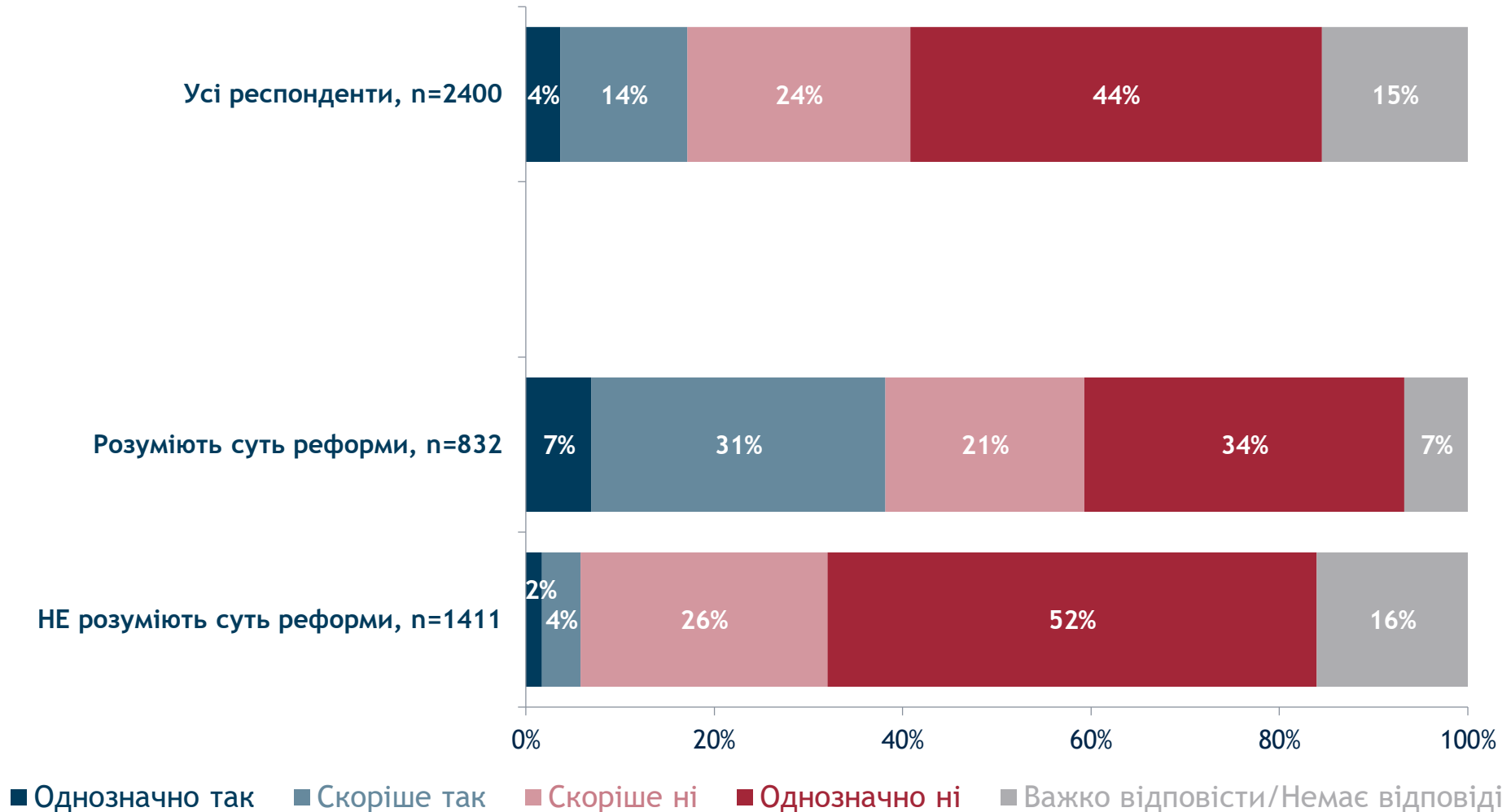
Вік, регіони



Чи підтримуєте Ви реформу системи охорони здоров'я, реалізація якої розпочалась 1 квітня 2018 р. під керівництвом виконуючої обов'язків Міністра охорони здоров'я Уляни Супрун?

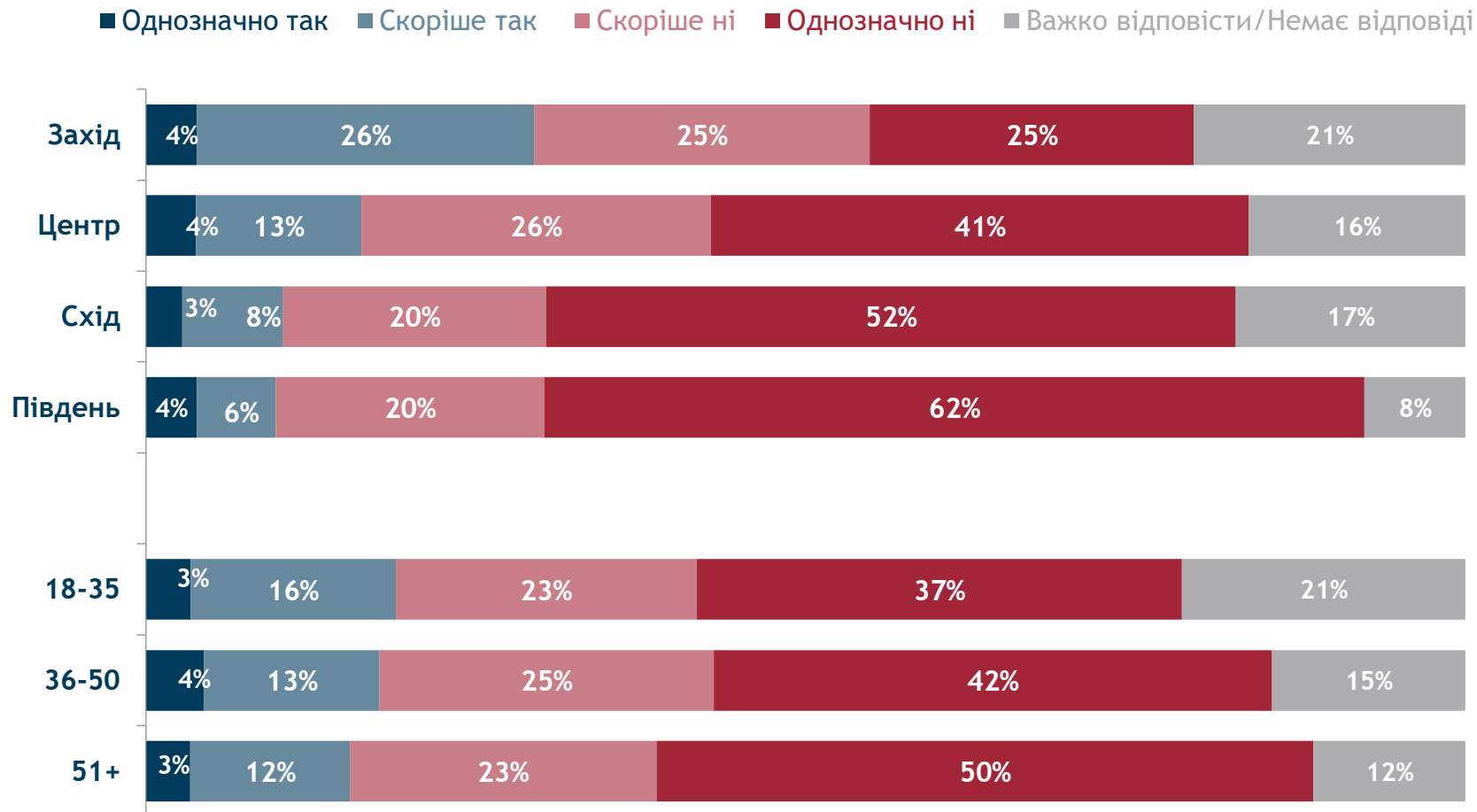


Чи підтримуєте Ви реформу системи охорони здоров'я, реалізація якої розпочалась 1 квітня 2018 р. під керівництвом виконуючої обов'язків Міністра охорони здоров'я Уляни Супрун?



Чи підтримуєте Ви реформу системи охорони здоров'я, реалізація якої розпочалась 1 квітня 2018 р. під керівництвом виконуючої обов'язків Міністра охорони здоров'я Уляни Супрун?

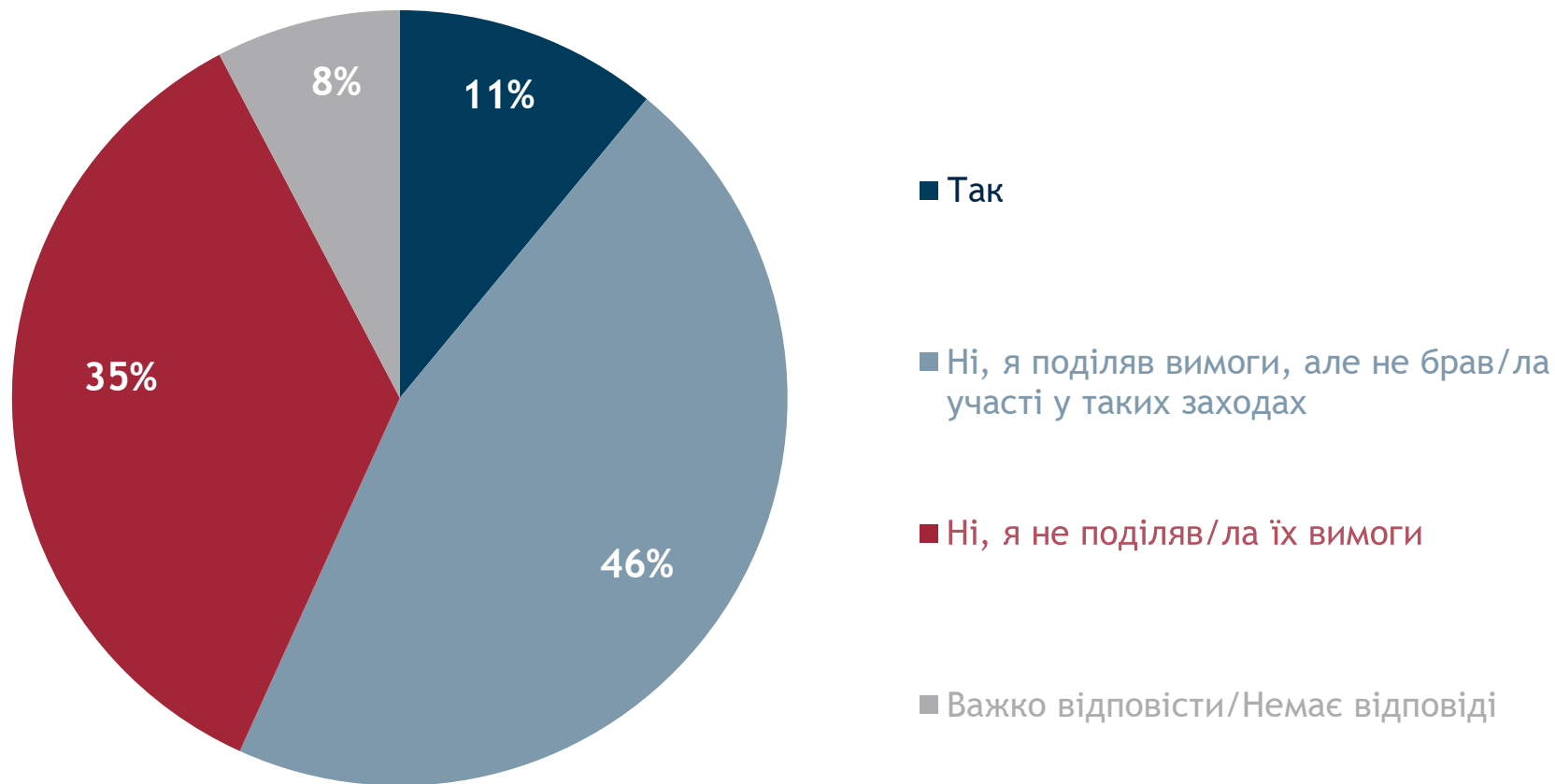
Вік, регіони





Протестні настрої

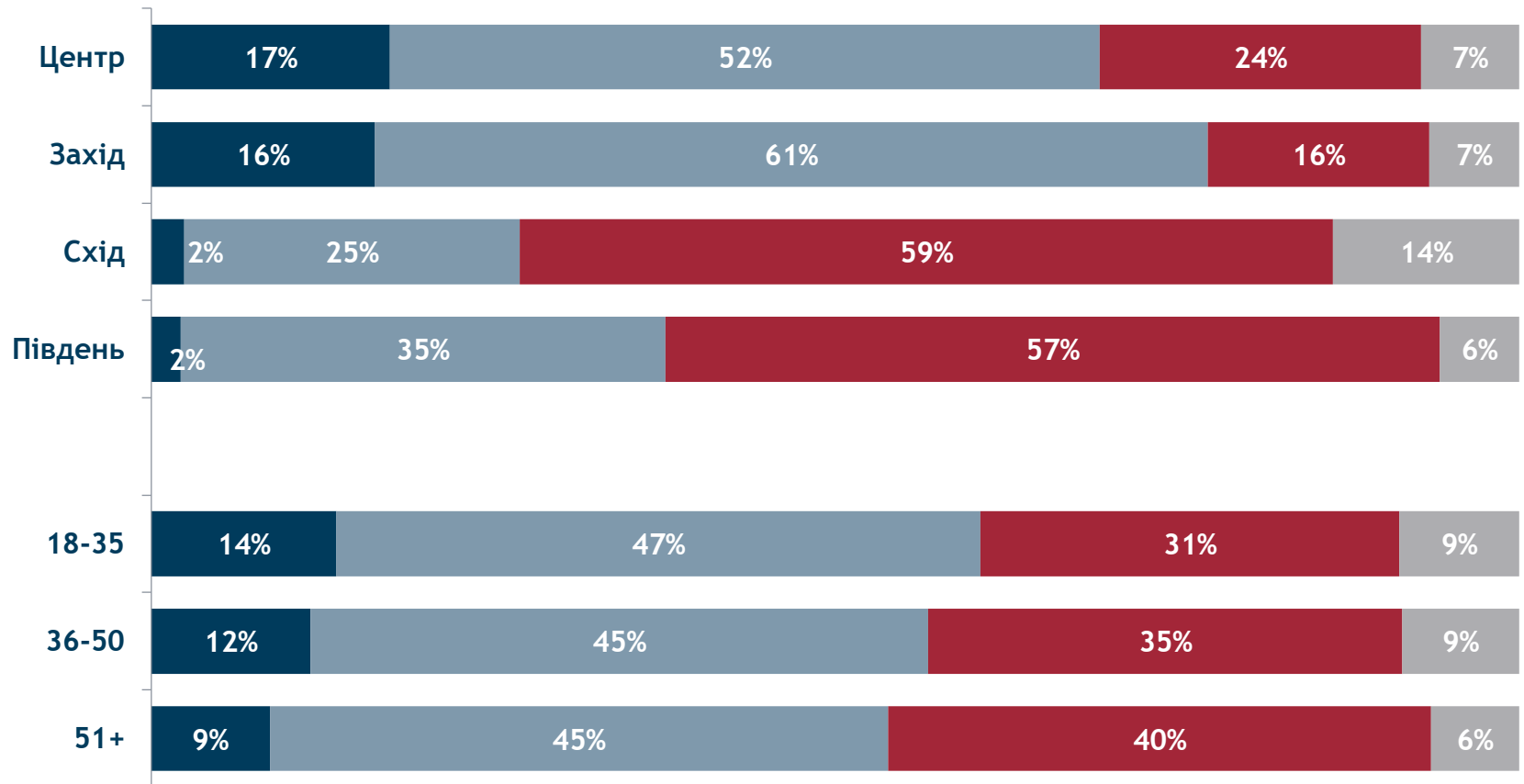
Чи брали Ви участь у демонстраціях чи пов'язаних подіях під час ЄвроМайдану в 2013/2014 роках?



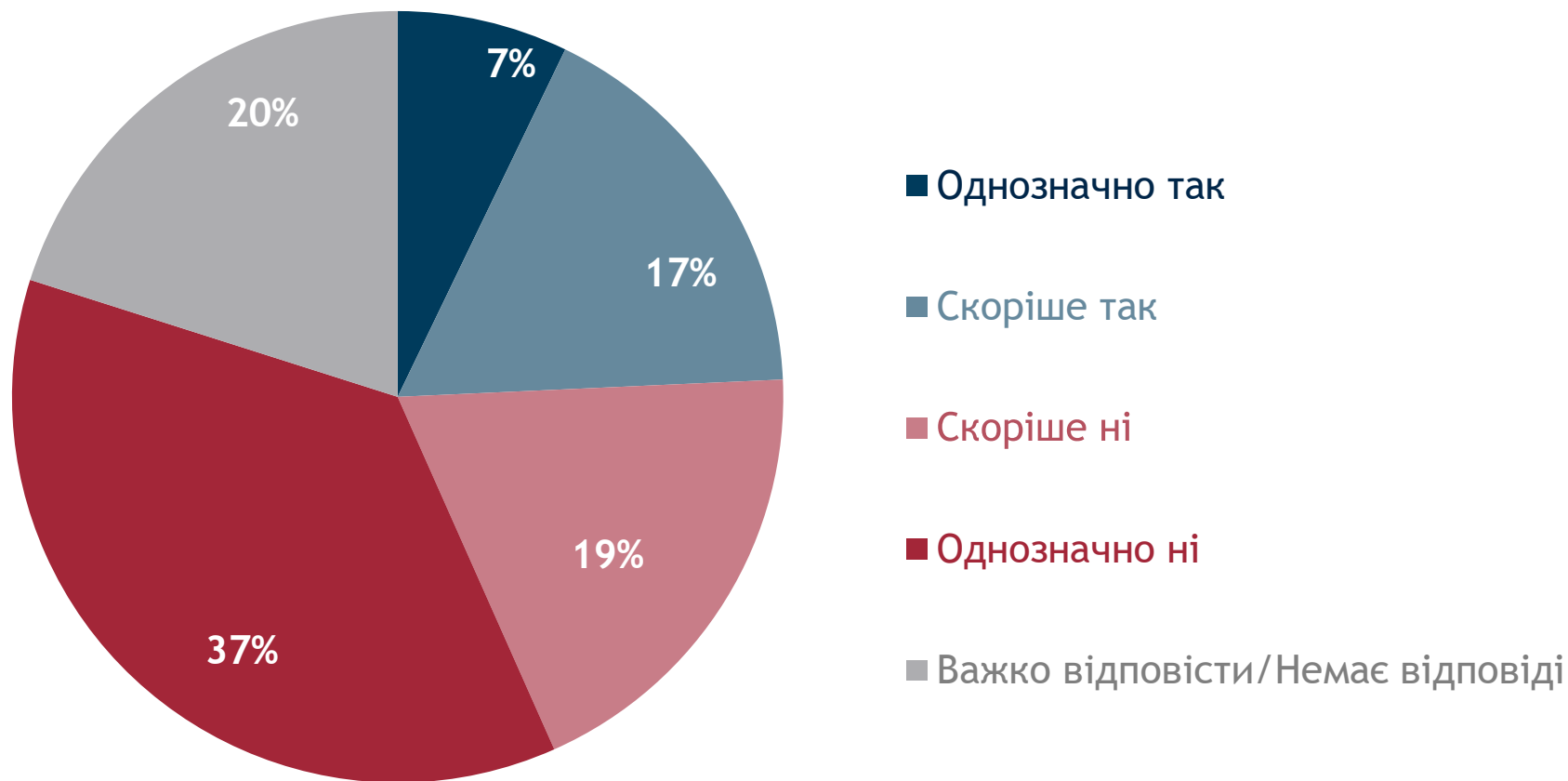
Чи брали Ви участь у демонстраціях чи пов'язаних подіях під час ЄвроМайдану в 2013/2014 роках?

Вік, регіони

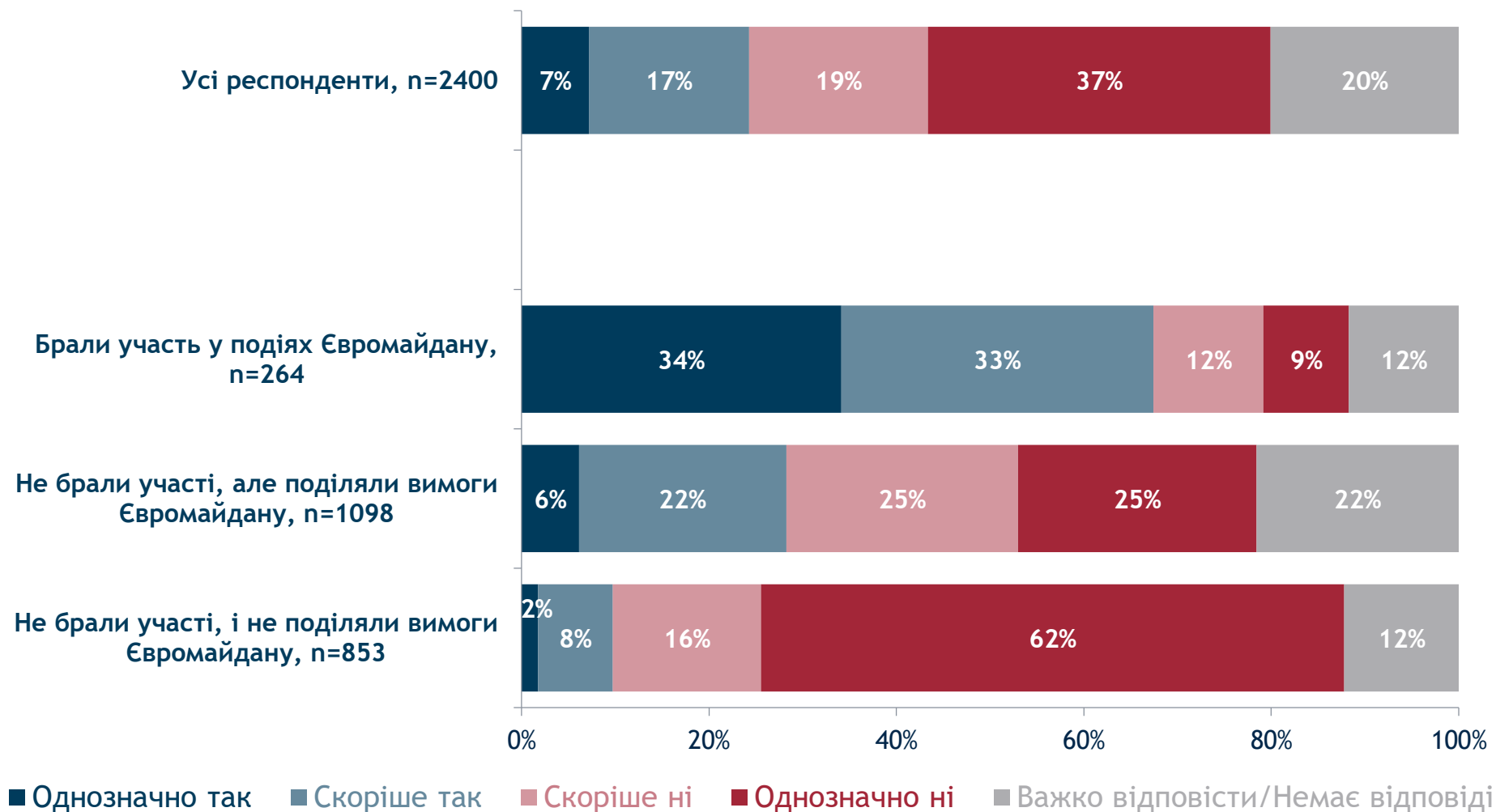
- Так
- Ні, я поділяв вимоги, але не брав/ла участі у таких заходах
- Ні, я не поділяв/ла їх вимоги
- Важко відповісти/Немає відповіді



Чи взяли б Ви СЬОГОДНІ участь у демонстраціях чи подібних подіях, за умови, що Ви поділяєте ці вимоги?

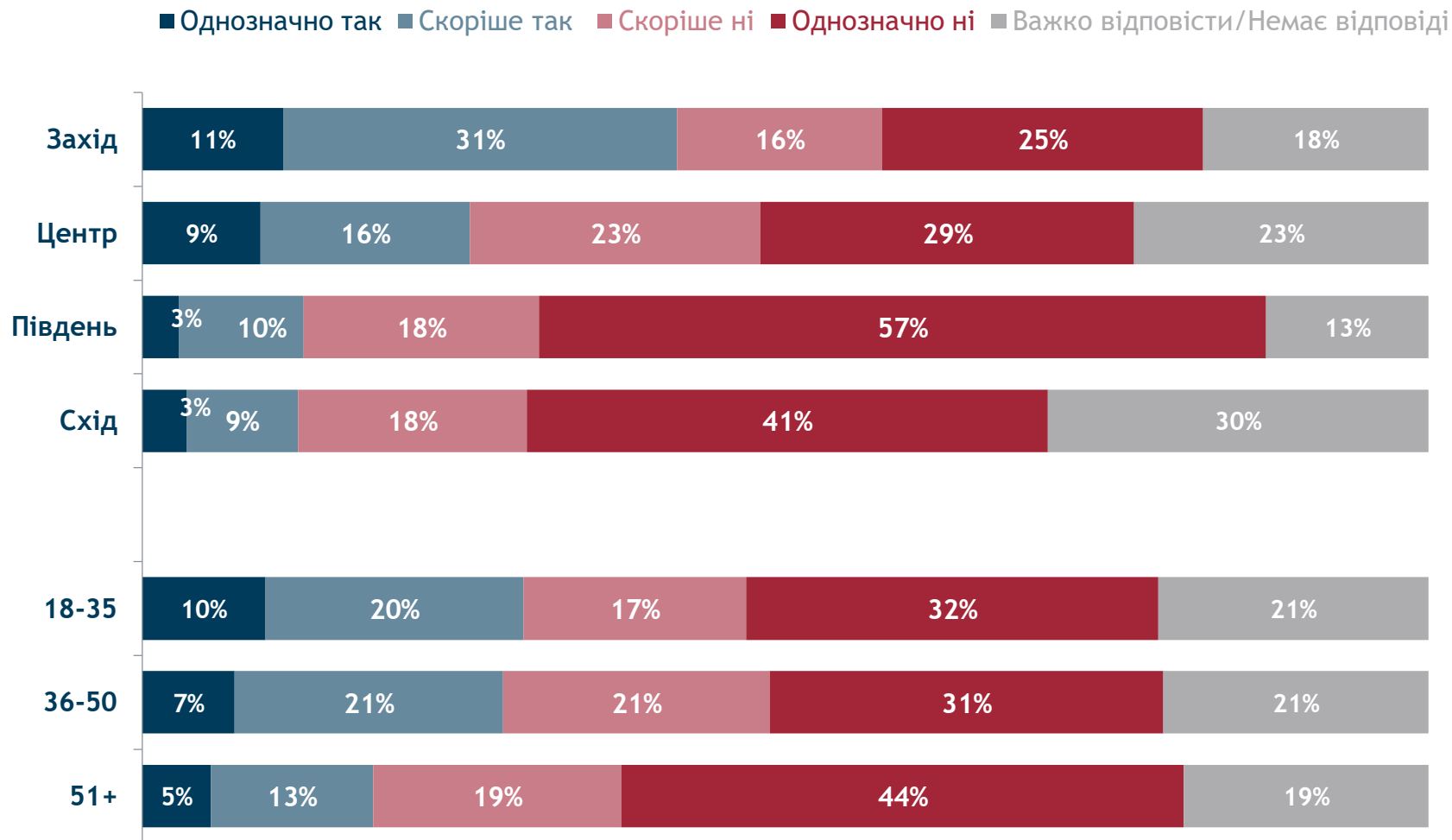


Чи взяли б Ви СЬОГОДНІ участь у демонстраціях чи подібних подіях, за умови, що Ви поділяєте ці вимоги?



Чи взяли б Ви СЬОГОДНІ участь у демонстраціях чи подібних подіях, за умови, що Ви поділяєте ці вимоги?

Вік, регіони





Оцінка тверджень

Наскільки Ви згодні чи не згодні з такими твердженнями?



Наскільки Ви згодні чи не згодні з такими твердженнями?

Сума відповідей «цілком згодні» та «скоріше згодні»

	18-35	36-50	51+	Захід	Центр	Південь	Схід
Дії Росії щодо Криму є незаконним вторгненням та окупацією незалежної України	78%	77%	74%	89%	85%	69%	48%
Війна на Донбасі розпочата Росією та місцевими проросійськими групами	72%	70%	67%	88%	79%	63%	31%
Війна на Донбасі - внутрішній український конфлікт	19%	25%	22%	11%	18%	33%	30%
Протягом останніх двох років ВВП України збільшився	17%	19%	16%	19%	17%	19%	11%
Громадяни України, рідна мова яких є російською, перебувають під тиском або загрозою через свою мову	11%	15%	12%	7%	7%	19%	22%
Дії Росії у Криму є законним захистом російськомовних громадян України	8%	11%	8%	4%	6%	14%	15%

Наскільки Ви згодні чи не згодні з такими твердженнями?

Сума відповідей «цілком згодні» та «скоріше згодні»

	Батьківщина	БПП Солідарність	Громадянська позиція	За життя	Самопоміч	Опозиційний блок	Радикальна партія	Свобода	Слуга народу	Не голосують	Не визначилися
Дії Росії щодо Криму є незаконним вторгненням та окупацією незалежної України	85%	91%	89%	56%	91%	54%	86%	96%	84%	70%	72%
Війна на Донбасі розпочата Росією та місцевими проросійськими групами	81%	90%	85%	47%	87%	48%	77%	89%	74%	61%	66%
Війна на Донбасі - внутрішній український конфлікт	15%	16%	16%	37%	15%	39%	10%	14%	21%	26%	21%
Протягом останніх двох років ВВП України збільшився	21%	48%	15%	16%	26%	15%	17%	17%	21%	11%	11%
Громадяни України, рідна мова яких є російською, перебувають під тиском або загрозою через свою мову	10%	5%	7%	23%	7%	30%	8%	9%	14%	14%	9%
Дії Росії у Криму є законним захистом російськомовних громадян України	7%	1%	7%	21%	6%	27%	3%	0%	9%	11%	5%

Наскільки Ви згодні чи не згодні з такими твердженнями?

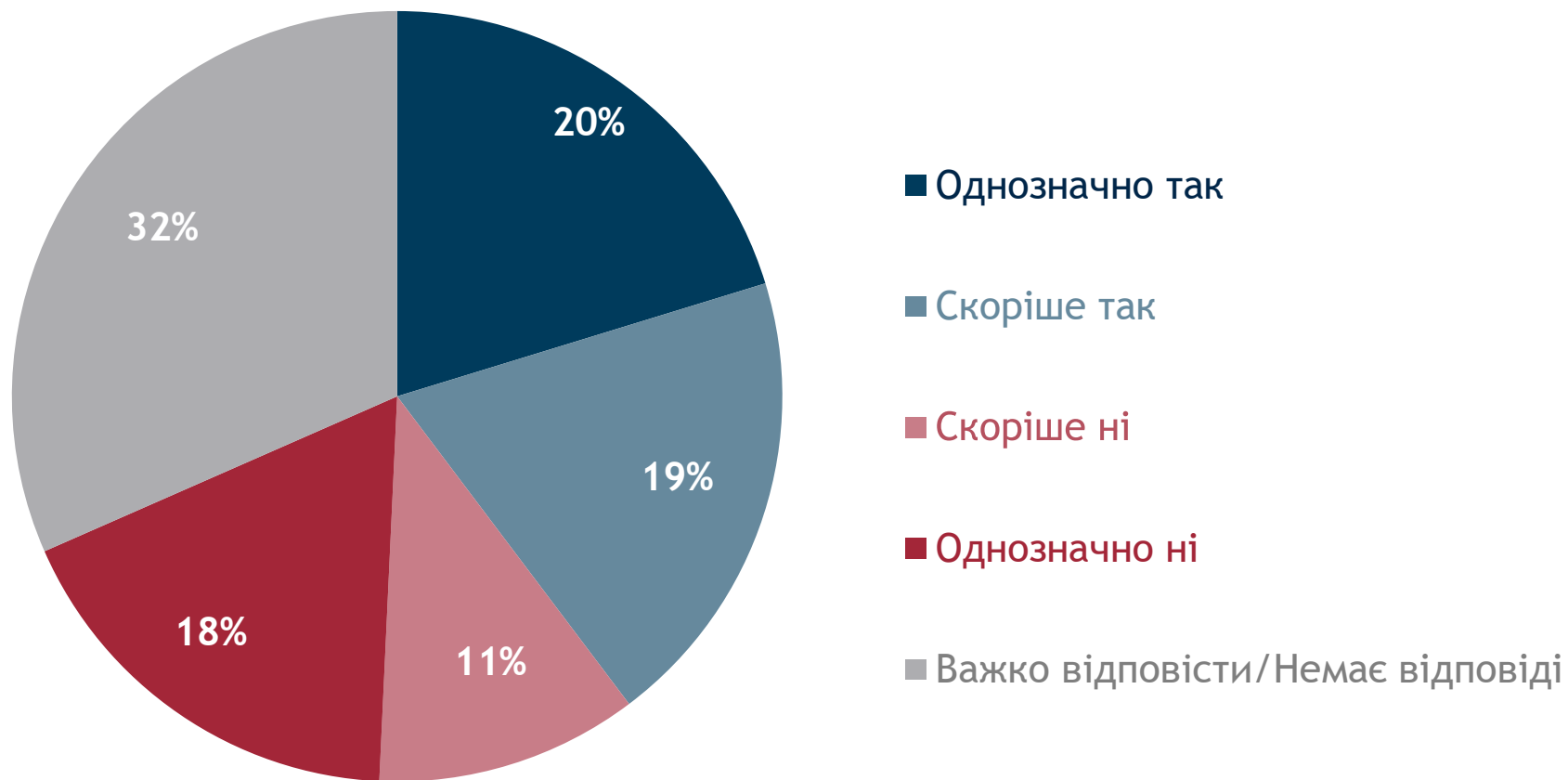
Сума відповідей «цілком згодні» та «скоріше згодні»

	Дивляться новини на українському ТБ не менше ніж раз на місяць	Дивляться новини на російському ТБ не менше ніж раз на місяць	Дивляться новини на західному ТБ не менше ніж раз на місяць
Дії Росії щодо Криму є незаконним вторгненням та окупацією незалежної України	80%	66%	75%
Війна на Донбасі розпочата Росією та місцевими проросійськими групами	73%	55%	68%
Війна на Донбасі - внутрішній український конфлікт	21%	26%	23%
Протягом останніх двох років ВВП України збільшився	18%	19%	29%
Громадяни України, рідна мова яких є російською, перебувають під тиском або загрозою через свою мову	12%	16%	13%
Дії Росії у Криму є законним захистом російськомовних громадян України	8%	14%	14%

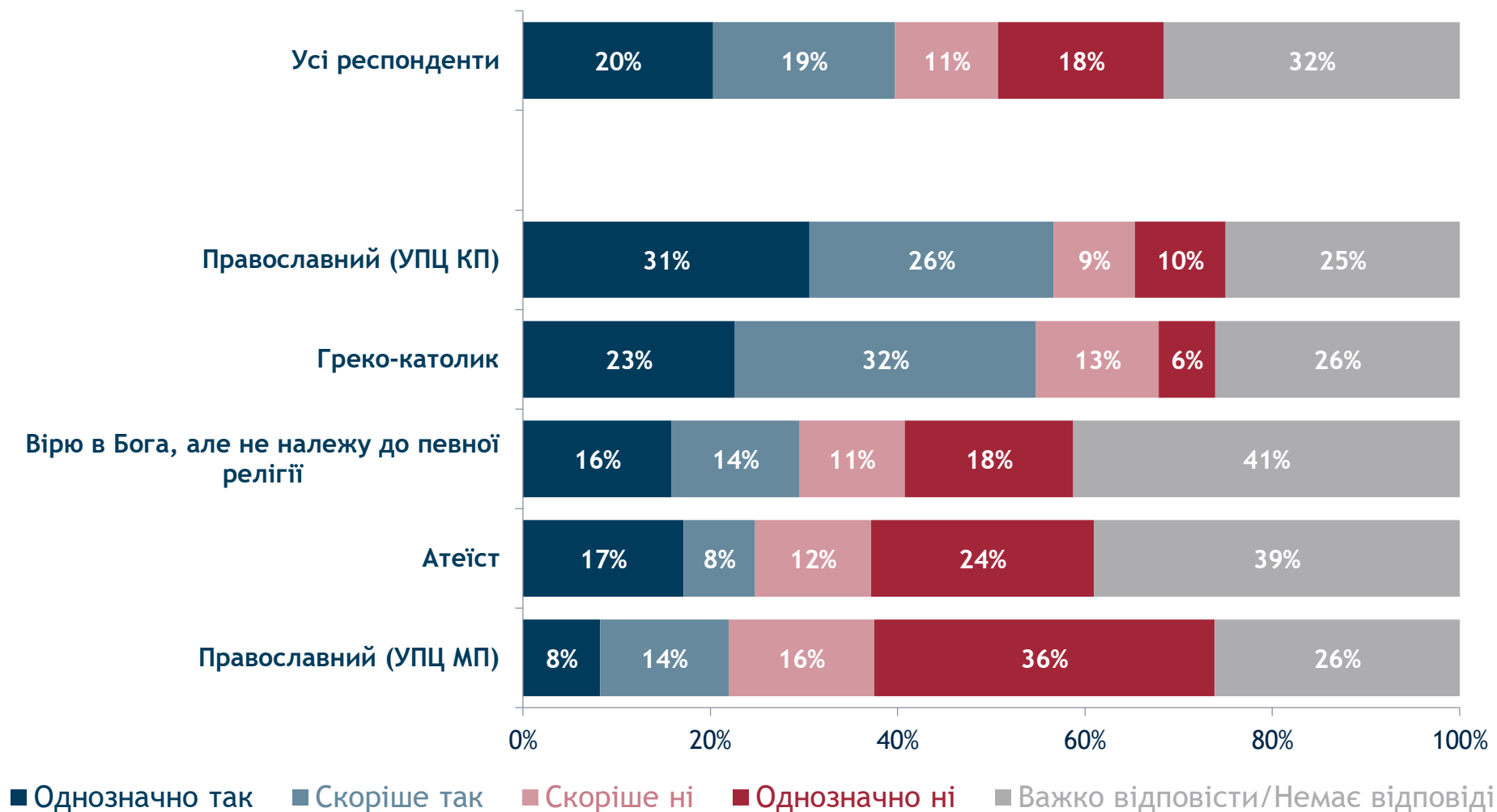



Ставлення до створення Автокефальної Православної Української Церкви

Чи підтримуєте Ви створення Автокефальної Православної Української Церкви?



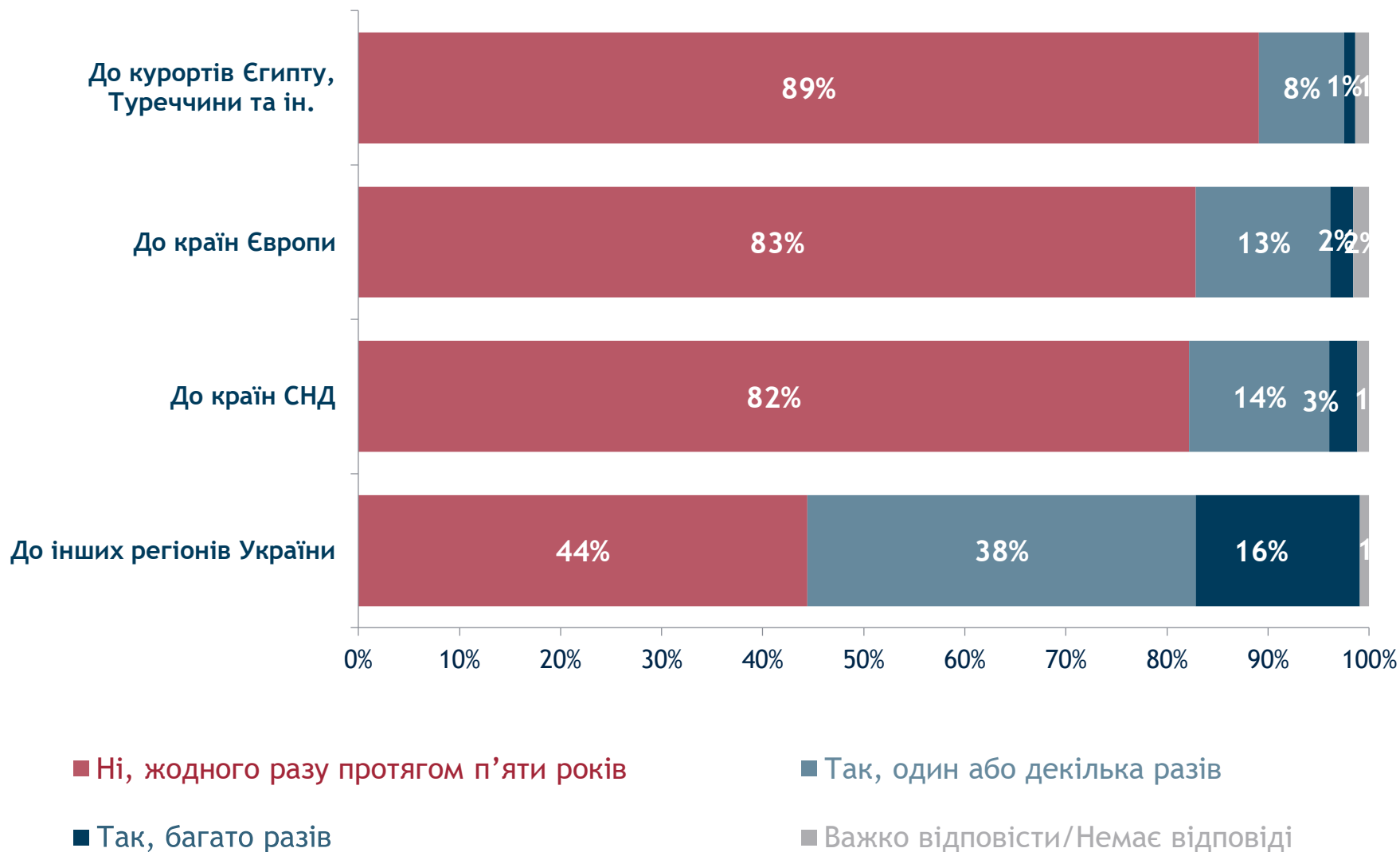
Чи підтримуєте Ви створення Автокефальної Православної Української Церкви?





Досвід виїздів в інші міста, країни

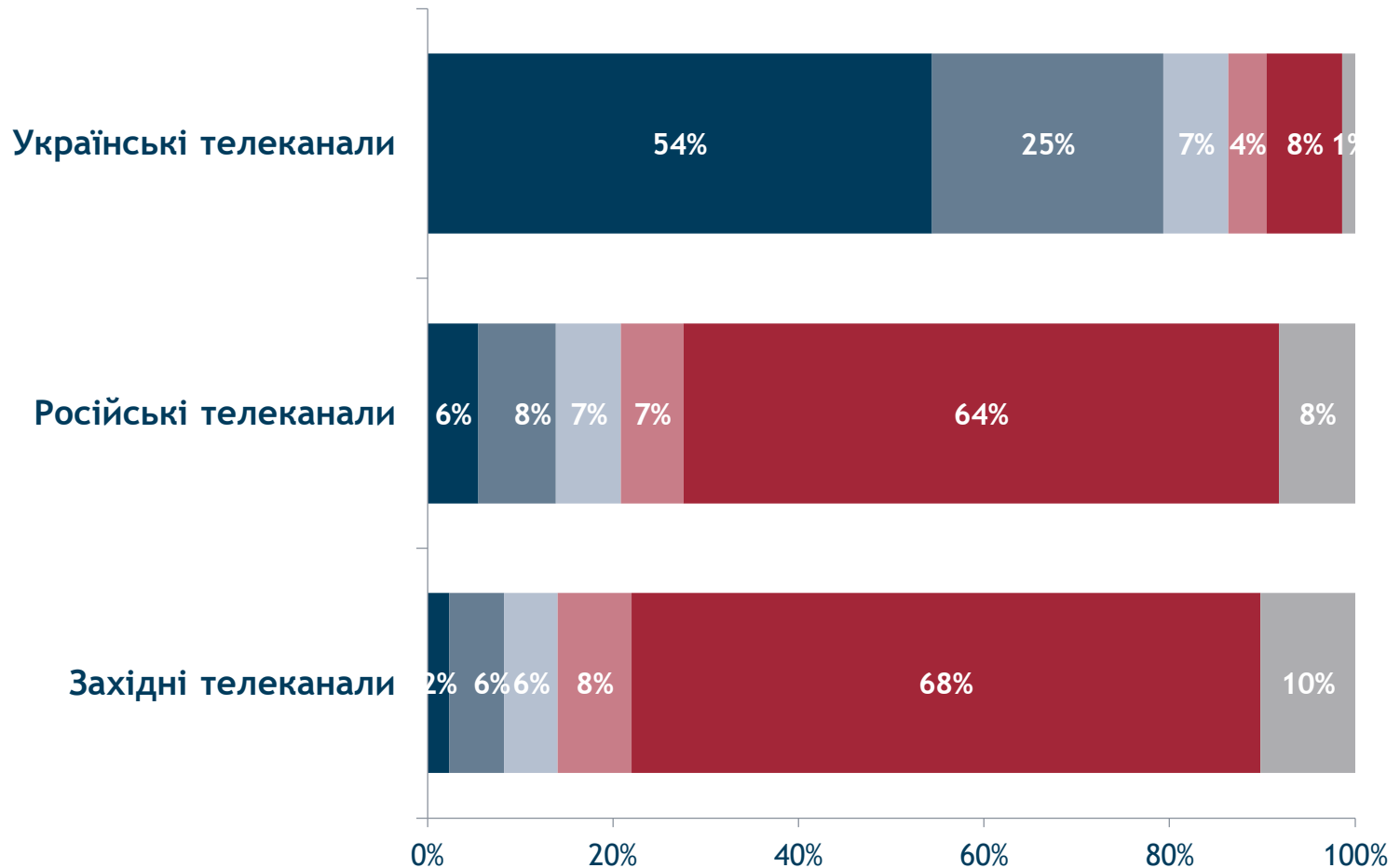
Чи за останні п'ять років Ви подорожували за межі вашого міста/села, і якщо так, то як часто?





Джерела інформації

Як часто Ви переглядали телевізійні новини протягом останніх трьох місяців ?



■ Майже кожен день

■ Кілька разів на місяць

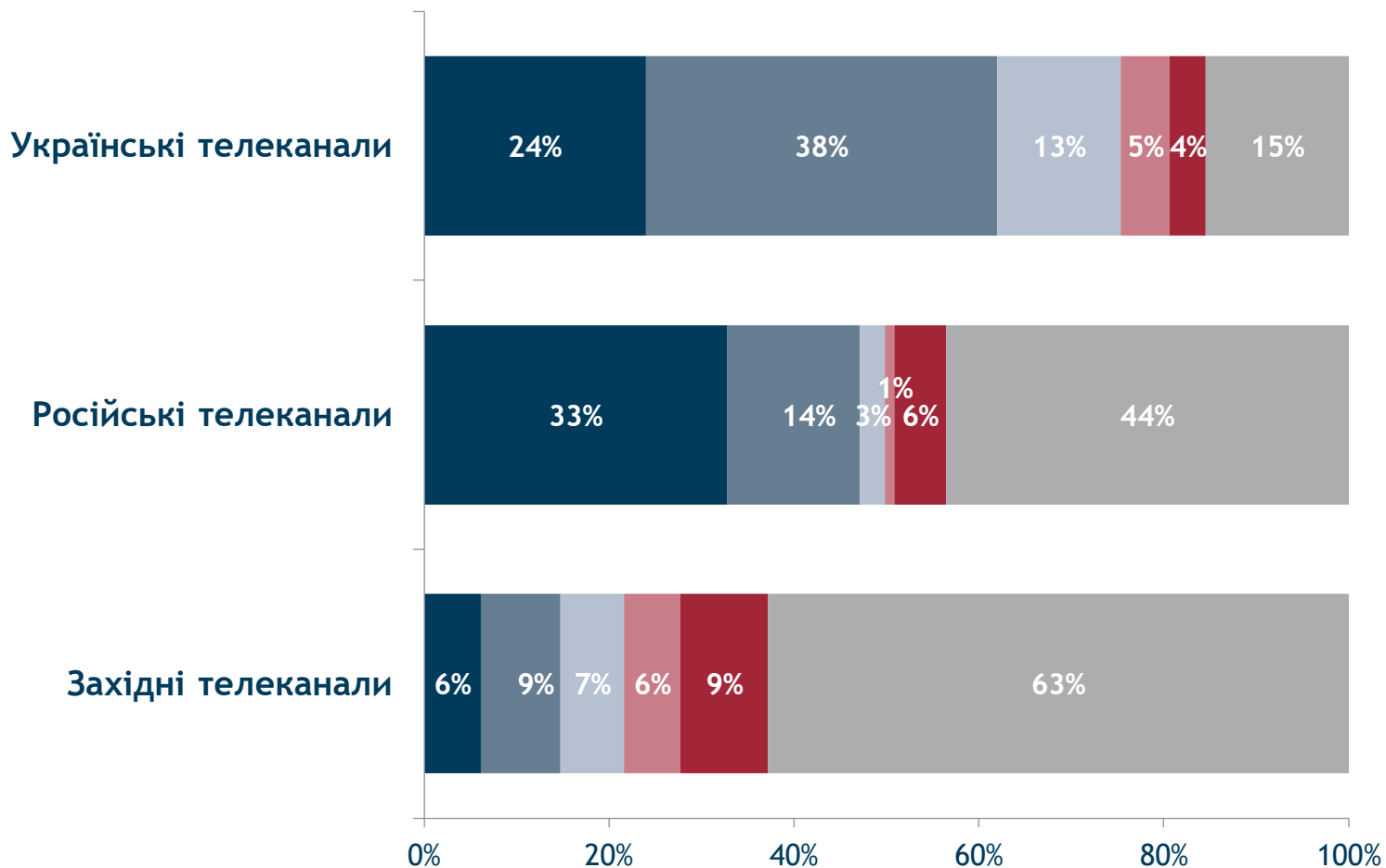
■ Жодного разу протягом останніх трьох місяців

■ Кілька разів на тиждень

■ Рідше

■ Важко відповісти/Немає відповіді

На Вашу думку, як часто телеканали спотворюють інформацію про ситуацію в Україні?



■ Майже завжди

■ Рідко

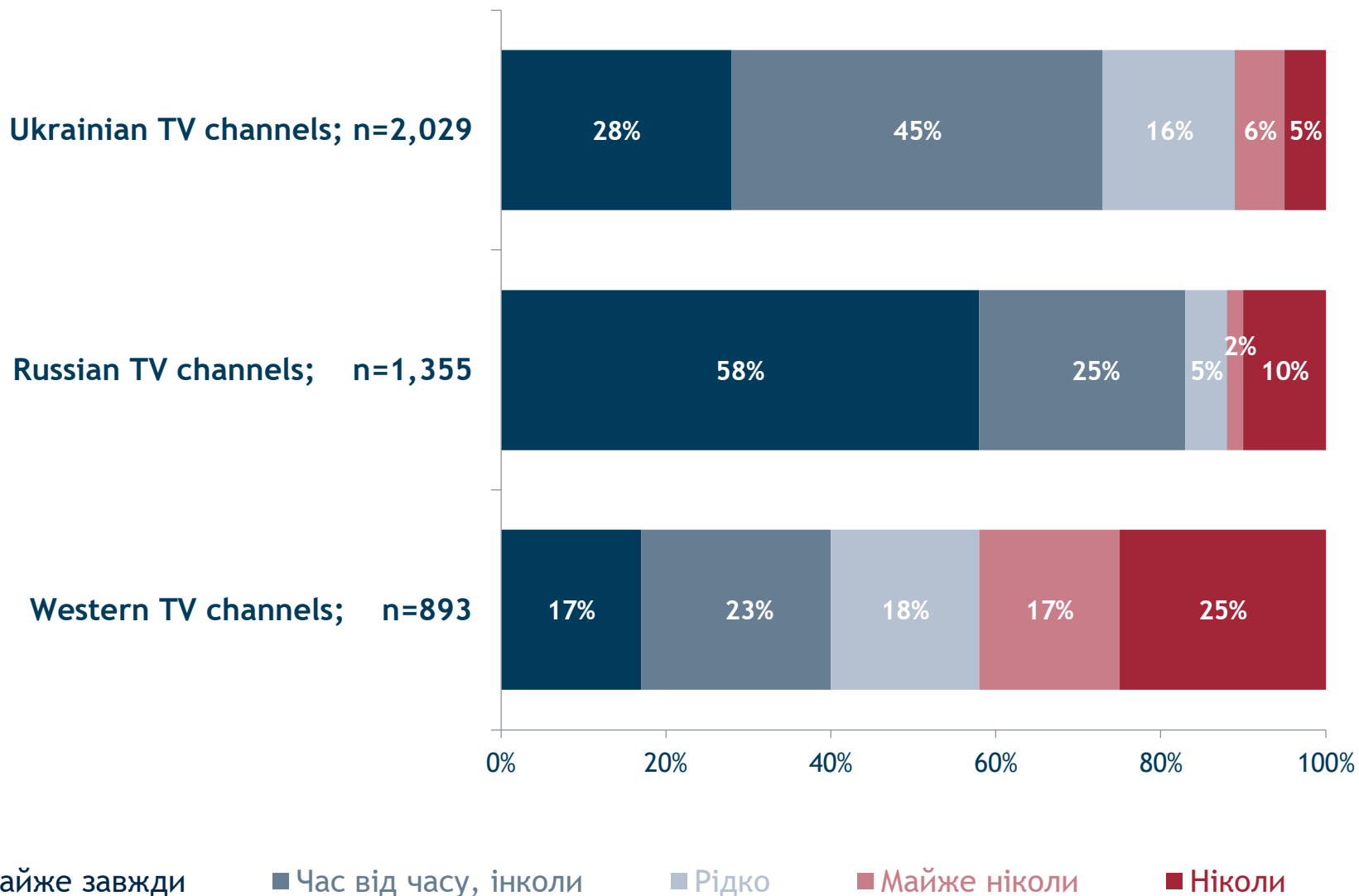
■ Ніколи

■ Час від часу, інколи

■ Майже ніколи

■ Важко відповісти/Немає відповіді

На Вашу думку, як часто телеканали спотворюють інформацію про ситуацію в Україні?



На Вашу думку, новини на які теми найчастіше спотворюються на українських телеканалах?

БУДЬ-ЯКА КІЛЬКІСТЬ ВІДПОВІДЕЙ



На Вашу думку, новини на які теми найчастіше спотворюються на українських телеканалах?

БУДЬ-ЯКА КІЛЬКІСТЬ ВІДПОВІДЕЙ

	18-35	36-50	51+	Захід	Центр	Південь	Схід
Політичні новини в Україні	45%	51%	44%	45%	41%	54%	49%
Військові дії на Донбасі	39%	40%	38%	38%	35%	38%	50%
Антикорупційні зусилля в Україні	34%	35%	35%	34%	33%	37%	36%
Реалізація реформ в Україні	32%	35%	35%	34%	32%	38%	33%
Робота національних органів влади України	22%	24%	22%	20%	25%	19%	27%
Робота органів місцевого самоврядування в Україні	13%	15%	13%	15%	12%	12%	17%
Міжнародна ситуація в світі	11%	13%	12%	14%	10%	11%	16%
Інше	4%	3%	2%	4%	3%	1%	5%
Інформація, як правило, представлена об'єктивно	10%	9%	11%	17%	11%	7%	4%
Важко відповісти/Немає відповіді	21%	16%	18%	19%	21%	14%	19%

На Вашу думку, новини на які теми найчастіше спотворюються на українських телеканалах?

БУДЬ-ЯКА КІЛЬКІСТЬ ВІДПОВІДЕЙ

	Батьківщина	БПП Солідарність	Громадянська позиція	За життя	Самопоміч	Опозиційний блок	Радикальна партія	Свобода	Слуга народу	Не голосують	Не визначилися
Політичні новини в Україні	46%	37%	47%	55%	45%	55%	41%	45%	52%	50%	46%
Військові дії на Донбасі	36%	26%	40%	46%	37%	48%	34%	40%	45%	45%	36%
Антикорупційні зусилля в Україні	33%	21%	44%	41%	37%	44%	26%	37%	39%	36%	33%
Реалізація реформ в Україні	35%	25%	40%	44%	38%	37%	32%	34%	32%	35%	30%
Робота національних органів влади України	19%	13%	24%	26%	20%	29%	23%	21%	25%	25%	25%
Робота органів місцевого самоврядування в Україні	13%	9%	13%	16%	11%	14%	11%	22%	16%	13%	11%
Міжнародна ситуація в світі	12%	9%	10%	18%	13%	15%	12%	12%	18%	12%	9%
Інше	5%	2%	3%	2%	2%	2%	2%	5%	4%	3%	2%
Інформація, як правило, представлена об'єктивно	15%	20%	15%	5%	21%	7%	14%	7%	10%	5%	7%
Важко відповісти/Немає відповіді	18%	24%	11%	11%	12%	14%	21%	18%	15%	18%	24%

На Вашу думку, новини на які теми найчастіше спотворюються на російських телеканалах?

БУДЬ-ЯКА КІЛЬКІСТЬ ВІДПОВІДЕЙ



На Вашу думку, новини на які теми найчастіше спотворюються на російських телеканалах?

БУДЬ-ЯКА КІЛЬКІСТЬ ВІДПОВІДЕЙ

	18-35	36-50	51+	Захід	Центр	Південь	Схід
Військові дії на Донбасі	45%	45%	35%	57%	35%	36%	34%
Політичні новини в Україні	37%	38%	32%	45%	33%	31%	32%
Міжнародна ситуація в світі	25%	23%	18%	32%	20%	18%	12%
Робота національних органів влади України	15%	13%	12%	18%	16%	6%	11%
Реалізація реформ в Україні	12%	11%	8%	15%	13%	4%	6%
Антикорупційні зусилля в Україні	11%	10%	8%	12%	13%	3%	7%
Робота органів місцевого самоврядування в Україні	10%	8%	6%	11%	10%	2%	7%
Інше	3%	5%	2%	6%	2%	1%	2%
Інформація, як правило, представлена об'єктивно	1%	3%	1%	1%	1%	1%	3%
Важко відповісти/Немає відповіді	44%	43%	51%	34%	53%	52%	48%

На Вашу думку, новини на які теми найчастіше спотворюються на російських телеканалах?

БУДЬ-ЯКА КІЛЬКІСТЬ ВІДПОВІДЕЙ

	Батьківщина	БПП Солідарність	Громадянська позиція	За життя	Самопоміч	Опозиційний блок	Радикальна партія	Свобода	Слуга народу	Не голосують	Не визначилися
Військові дії на Донбасі	44%	50%	50%	37%	50%	36%	41%	61%	48%	39%	30%
Політичні новини в Україні	37%	43%	47%	28%	40%	31%	34%	54%	39%	35%	29%
Міжнародна ситуація в світі	23%	33%	23%	10%	23%	22%	23%	46%	20%	23%	15%
Робота національних органів влади України	14%	22%	19%	7%	14%	12%	15%	26%	17%	9%	8%
Реалізація реформ в Україні	8%	20%	17%	6%	16%	10%	8%	18%	15%	8%	7%
Антикорупційні зусилля в Україні	10%	18%	11%	2%	13%	8%	8%	25%	10%	8%	6%
Робота органів місцевого самоврядування в Україні	8%	19%	10%	3%	10%	9%	5%	21%	7%	6%	5%
Інше	5%	6%	2%	0%	2%	1%	2%	11%	4%	3%	1%
Інформація, як правило, представлена об'єктивно	3%	2%	0%	2%	3%	4%	2%	0%	2%	2%	0%
Важко відповісти/Немає відповіді	42%	39%	37%	49%	38%	49%	46%	24%	36%	49%	58%

На Вашу думку, новини на які теми найчастіше спотворюються на західних телеканалах?

БУДЬ-ЯКА КІЛЬКІСТЬ ВІДПОВІДЕЙ



На Вашу думку, новини на які теми найчастіше спотворюються на західних телеканалах?

БУДЬ-ЯКА КІЛЬКІСТЬ ВІДПОВІДЕЙ

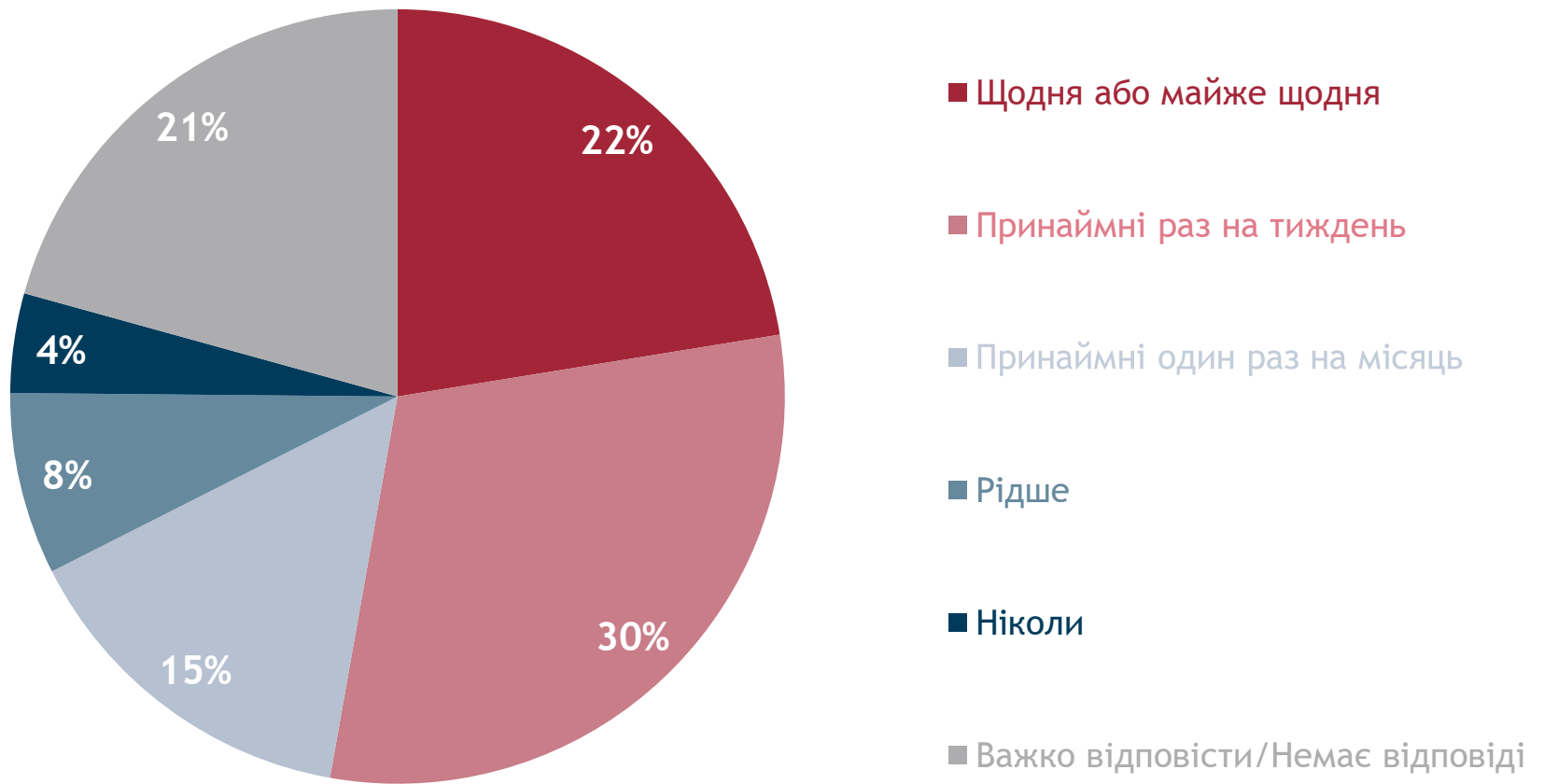
	18-35	36-50	51+	Захід	Центр	Південь	Схід
Міжнародна ситуація в світі	10%	9%	7%	14%	7%	5%	8%
Політичні новини в Україні	9%	10%	6%	8%	6%	7%	13%
Військові дії на Донбасі	8%	6%	5%	10%	3%	5%	8%
Реалізація реформ в Україні	3%	3%	3%	4%	2%	2%	5%
Робота національних органів влади України	3%	2%	1%	3%	2%	1%	4%
Антикорупційні зусилля в Україні	3%	3%	1%	4%	2%	0%	3%
Робота органів місцевого самоврядування в Україні	1%	1%	1%	2%	0%	0%	2%
Інше	2%	3%	2%	4%	2%	1%	3%
Інформація, як правило, представлена об'єктивно	17%	13%	9%	21%	12%	11%	3%
Важко відповісти/Немає відповіді	63%	66%	74%	56%	72%	73%	72%

На Вашу думку, новини на які теми найчастіше спотворюються на західних телеканалах?

БУДЬ-ЯКА КІЛЬКІСТЬ ВІДПОВІДЕЙ

	Батьківщина	БПП Солідарність	Громадянська позиція	За життя	Самопоміч	Опозиційний блок	Радикальна партія	Свобода	Слуга народу	Не голосують	Не визначилися
Міжнародна ситуація в світі	15%	8%	8%	11%	11%	9%	7%	12%	5%	8%	5%
Політичні новини в Україні	9%	5%	12%	9%	6%	4%	7%	16%	11%	6%	8%
Військові дії на Донбасі	8%	9%	9%	6%	9%	4%	4%	12%	8%	3%	4%
Реалізація реформ в Україні	4%	5%	3%	4%	3%	3%	2%	0%	4%	2%	2%
Робота національних органів влади України	3%	1%	2%	1%	3%	2%	1%	0%	9%	1%	1%
Антикорупційні зусилля в Україні	2%	4%	1%	1%	3%	3%	2%	2%	2%	2%	1%
Робота органів місцевого самоврядування в Україні	1%	2%	3%	0%	2%	1%	1%	0%	3%	1%	0%
Інше	5%	1%	1%	2%	0%	2%	3%	0%	3%	3%	2%
Інформація, як правило, представлена об'єктивно	16%	20%	17%	7%	20%	7%	10%	19%	18%	13%	7%
Важко відповісти/Немає відповіді	57%	61%	58%	69%	60%	78%	72%	51%	62%	73%	77%

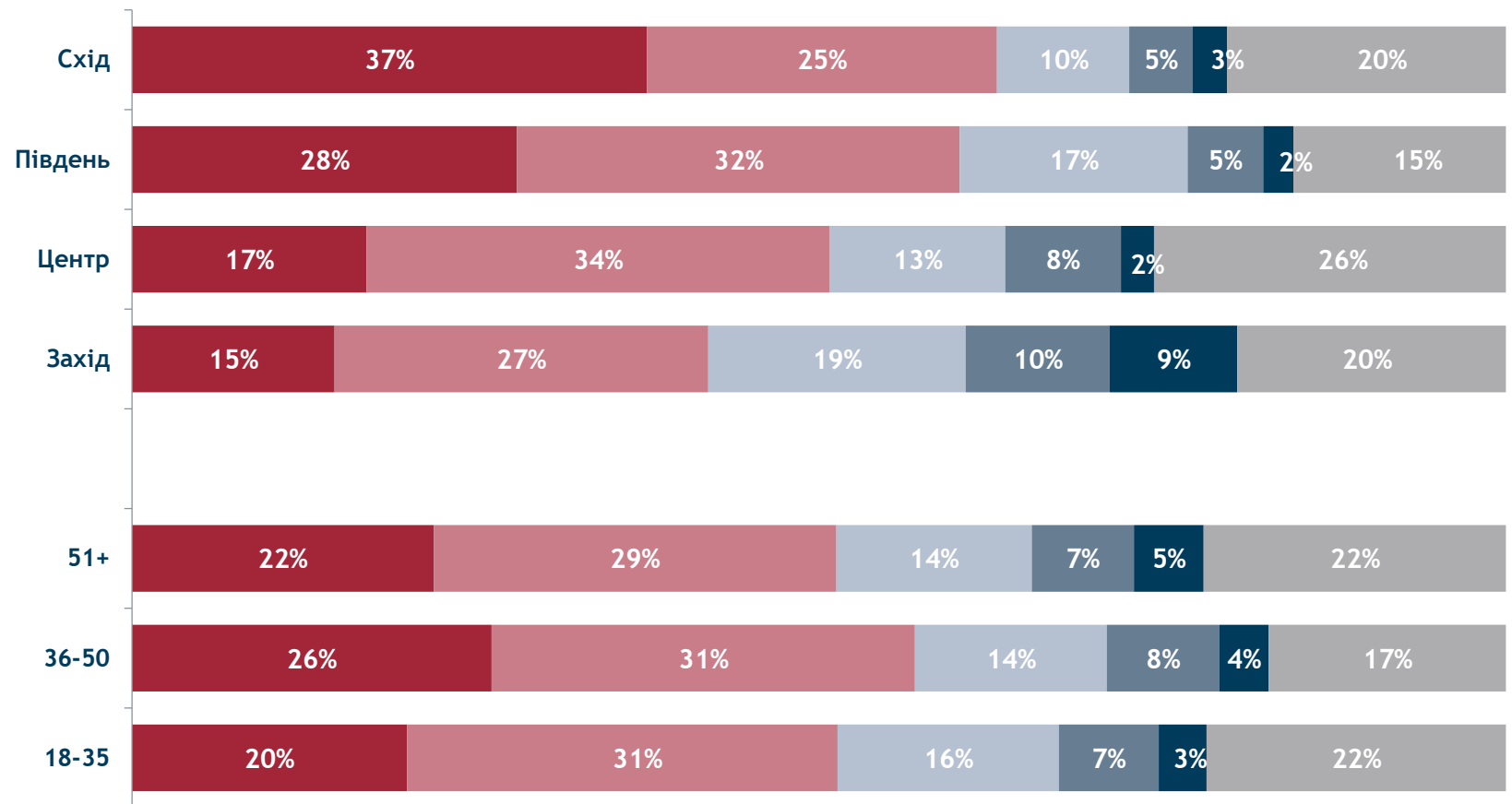
Як часто Ви зустрічаєтеся з інформацією в ЗМІ, включаючи соціальні мережі, яка, на Вашу думку, є оманливою або неправдивою?



Як часто Ви зустрічаєтеся з інформацією в ЗМІ, включаючи соціальні мережі, яка, на Вашу думку, є оманливою або неправдивою?

- Щодня або майже щодня
- Принаймні раз на тиждень
- Принаймні один раз на місяць
- Рідше
- Ніколи
- Важко відповісти/Немає відповіді

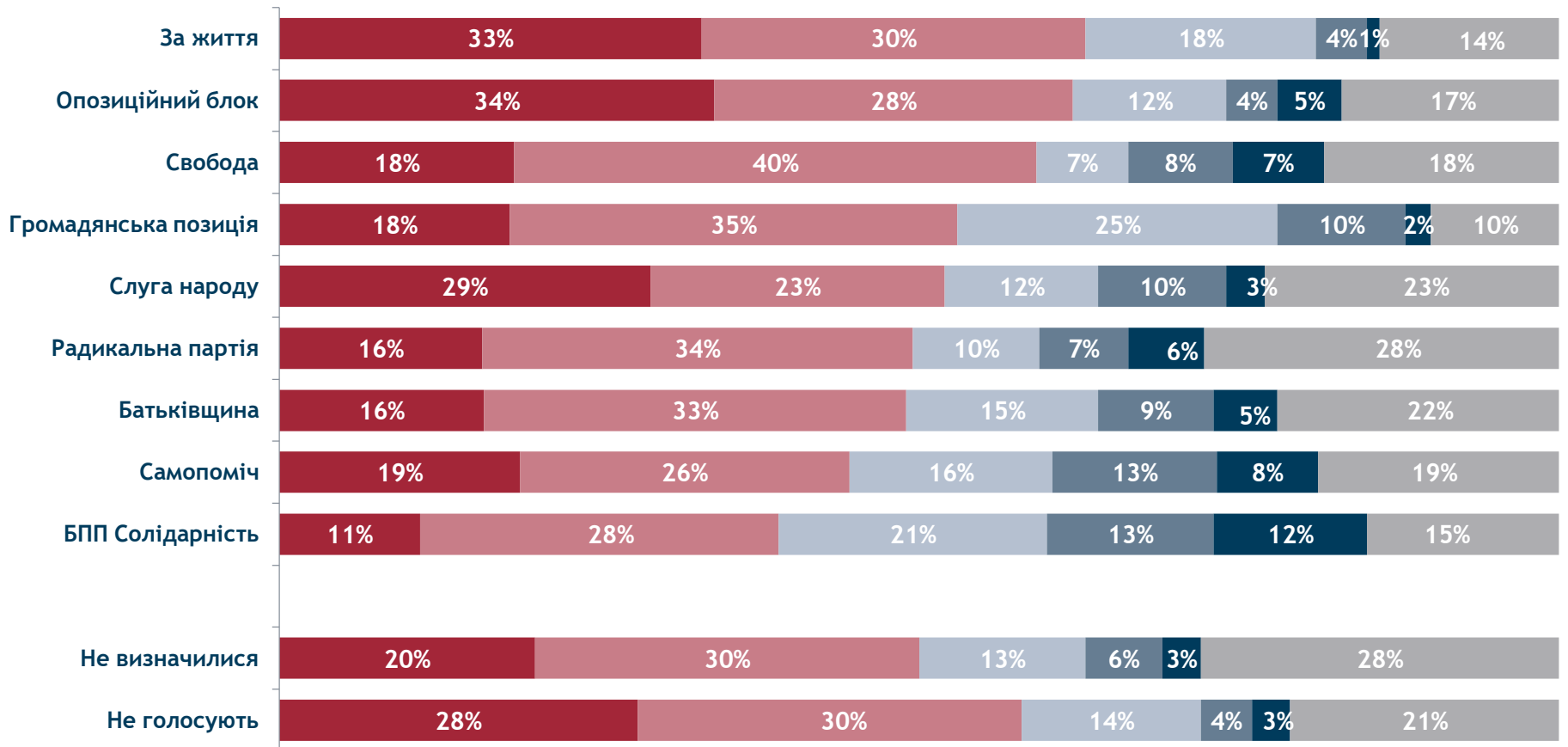
Вік, регіони



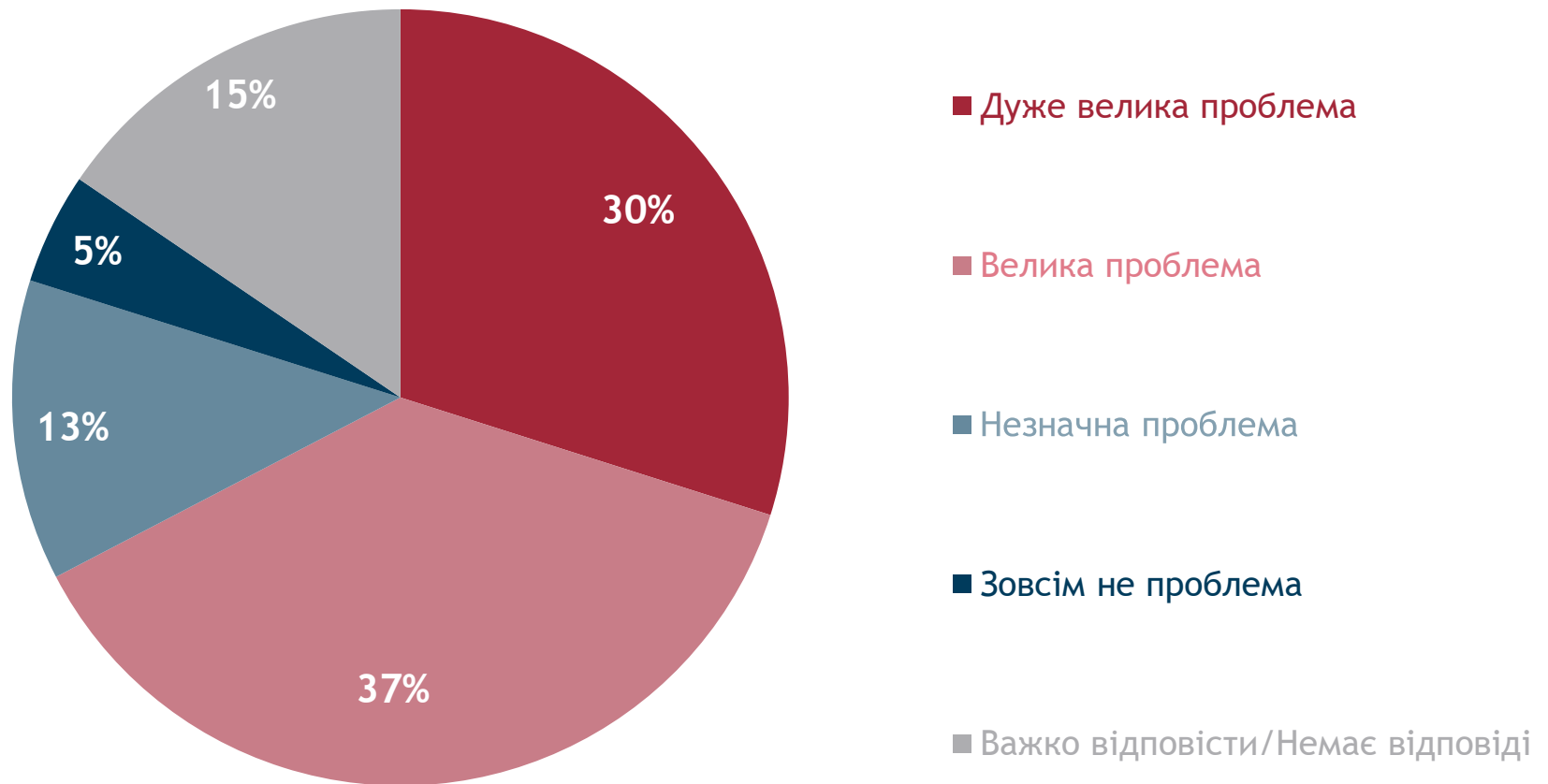
Як часто Ви зустрічаєтеся з інформацією в ЗМІ, включаючи соціальні мережі, яка, на Вашу думку, є оманливою або неправдивою?

- Щодня або майже щодня
- Принаймні раз на тиждень
- Принаймні один раз на місяць
- Рідше
- Ніколи
- Важко відповісти/Немає відповіді

Політичні симпатії



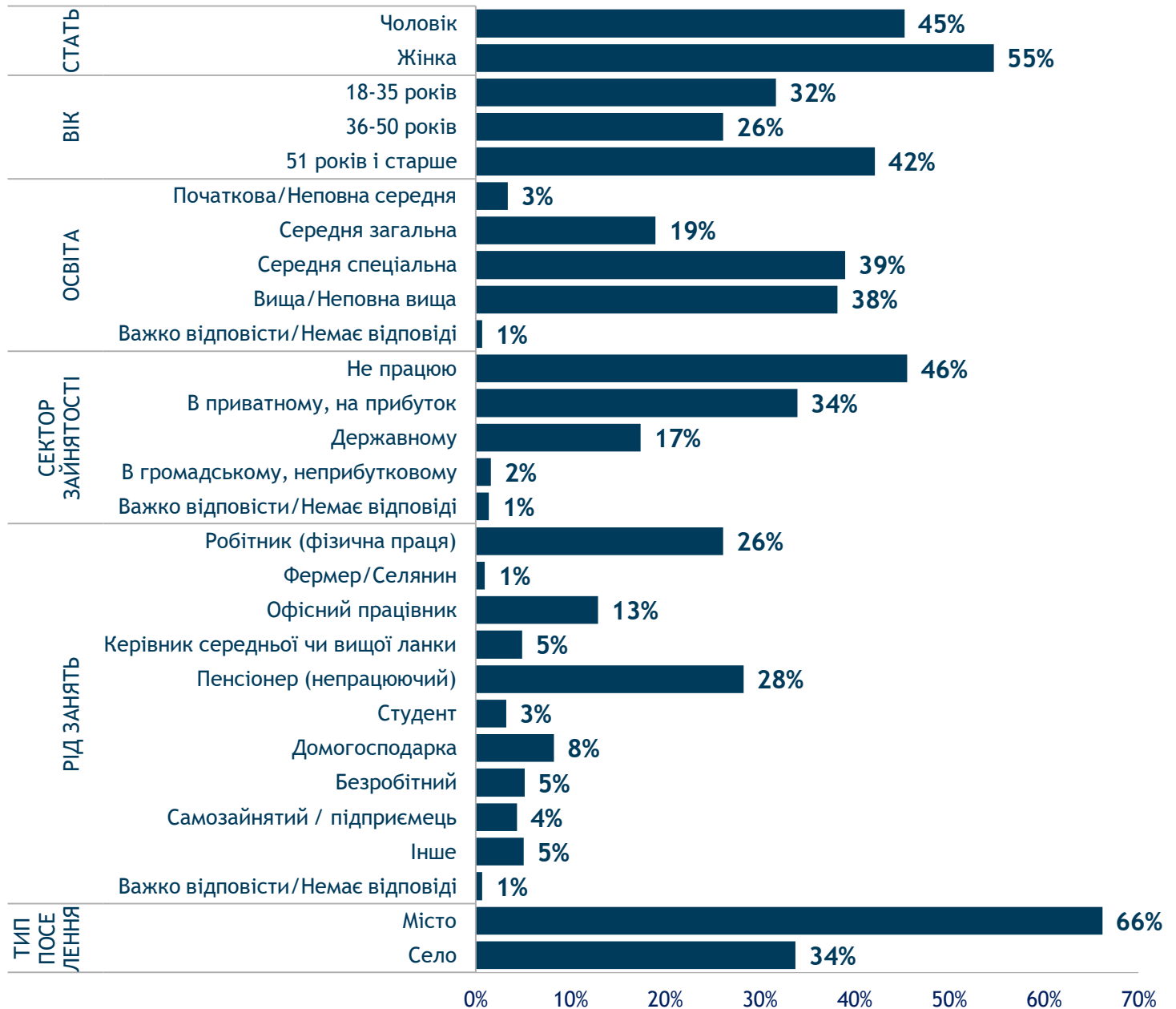
Наскільки великою проблемою для нашої країни є оманлива або неправдива інформація в ЗМІ?



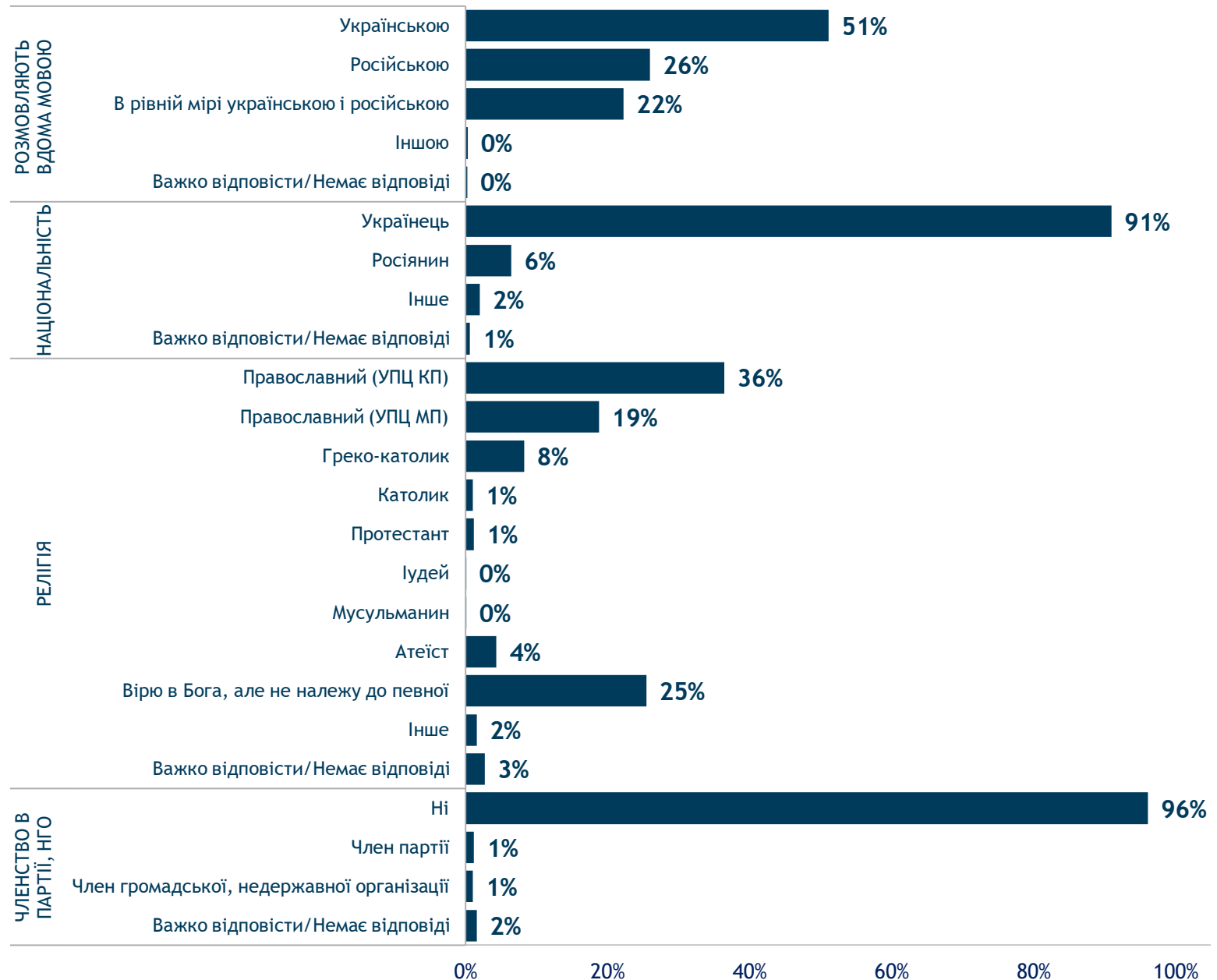


Демографія

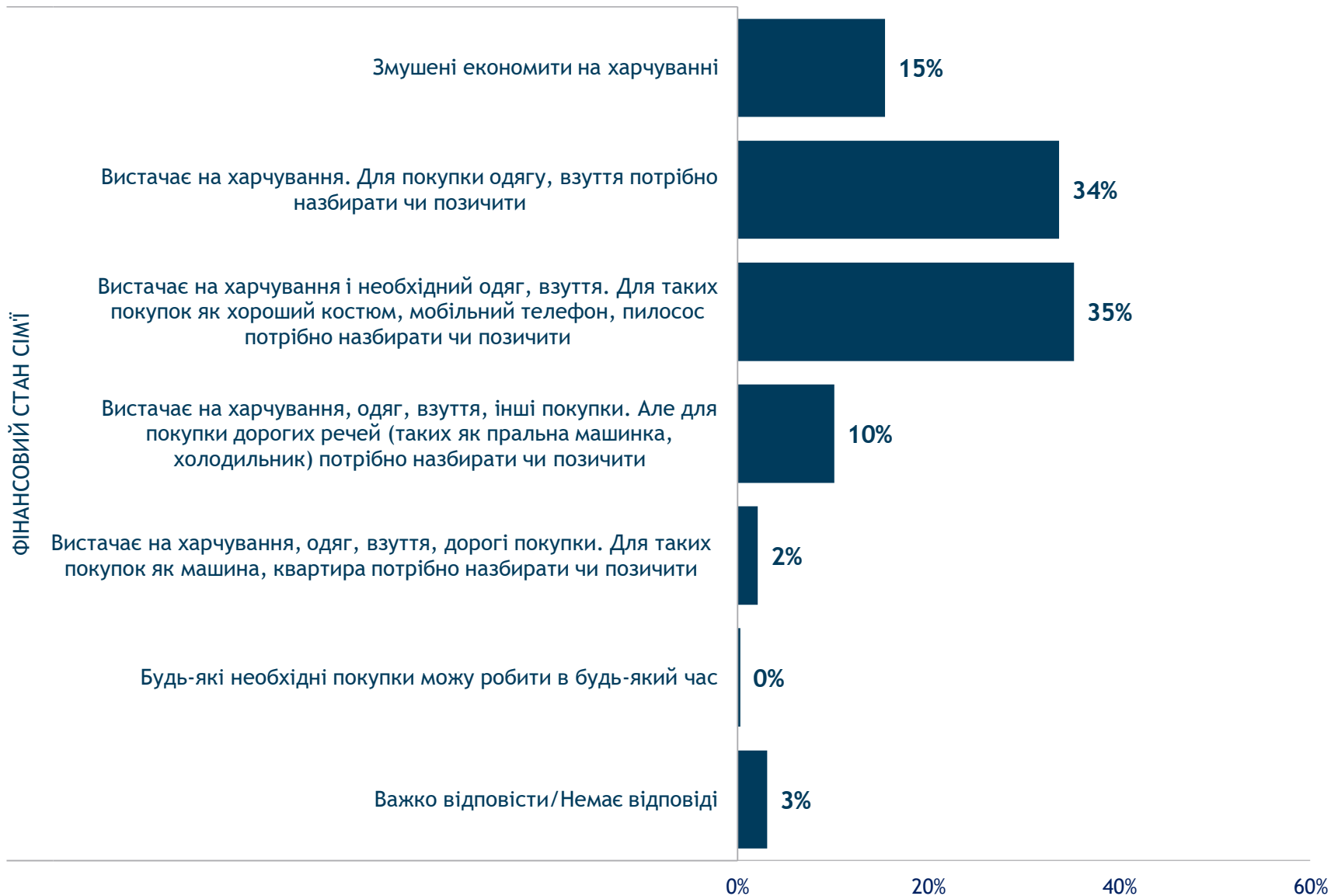
Соціально-демографічний блок



Соціально-демографічний блок



Соціально-демографічний блок



Center for Insights in Survey Research
202.408.9450 | info@iri.org
www.IRI.org | @IRI_Polls

